

PRIDE
MOBILITY®QUANTUM®
R-TRAK**INFORMATIONS DE COMMANDE**

Nom du distributeur : _____

Contact commercial + email et ligne directe : _____

Référence de commande : _____

Adresse de livraison : _____

Date de commande : _____

CARACTERISTIQUES

- ① Largeur d'assise : 38,5cm à 50,8cm*
- ① Profondeur d'assise : 38,5cm à 50,8cm*
- ① Largeur de dossier ajustable indépendamment : 38,5 cm à 50,8 cm
- ① Suspensions SRS
- ① Garde au sol : 10,1cm
- ① Longueur hors-tout (sans RP) : 88,4cm
- ① Largeur hors-tout : 61,6cm
- ① Autonomie* : jusqu'à 26,3km
- ① Vitesse max* : 10 km/h
- ① Poids max utilisateur : 136 kg
- ① Roues arrière pneumatiques 14"
- ① Roues avant pneumatiques 9"
- ① Rayon de braquage : 65,3cm
- ① Batteries 2x75 Ah



*résultats obtenus suite à des tests en laboratoire. Variations possibles en fonction du modèle poids de l'utilisateur, du type de terrain, de l'état, du type, de la capacité des batteries et de l'état des pneus. Spécifications sujettes à variation de +10% -5%.

Légende de présentation et mise en page

- Configuration de série, sans surcoût par rapport au prix limite de vente de la catégorie
- Adjonction spécifique sur devis justifié par l'évaluation fonctionnelle
- Adjonction prévue dans la nomenclature bénéficiant d'une prise en charge
- Adjonction d'aide à la posture prévue dans la nomenclature bénéficiant d'une prise en charge

Merci de vérifier la compatibilité et le cumul possible des adjonctions.

VPH, Achat neuf, FRE-B, modulaire à propulsion par moteur électrique - classe B.

Code 9597956 - VPH, Achat neuf, FRE-B, modulaire à propulsion par moteur électrique - classe B. Plv 3882,08€

BASE	REFERENCE	PP HT	PP TTC
✓ RTRAK TBFLEX FRE-B	RTRAK	3 679,70 €	3 882,08 €
✗ Dossier fixe réglable en angle			
✗ Assise fixe ajustable			

FONCTIONS ELECTRIQUES: ELEVATEUR D'ASSISE**1500 € TTC**

Code 9938392 - VPH, adjonction, Supplément pour élévation «électrique» (lift) pour FRE, FREP et FREV. Plv 1500€

Sélectionner le réglage de la hauteur d'assise : ☐44,5cm ☐47cm ☐49,5cm☐ Lift électrique 30 cm TBFLEX (non compatible dossier rabatable)**COLORIS CHASSIS**

- | | |
|--|---|
| <input type="checkbox"/> Noir Back in black (brillant) | <input type="checkbox"/> Bleu Electric blue |
| <input type="checkbox"/> Rouge Red corvette | <input type="checkbox"/> Jaune Lemon crush |
| <input type="checkbox"/> Vert Green Machine | <input type="checkbox"/> Noir Night train (mat) |

EQUIPEMENT ROUTE

- ☐ Equipement route sur rail d'assise avec clignotant. Non compatible largeur d'assise <14" (montage sur base motrice)
- ☐ Eclairage Fender sur garde-boue Non compatible clignotant, contrôle par contacteur externe

ROUES

- | | |
|---|---|
| <input type="checkbox"/> Roues pneumatiques 14" | <input type="checkbox"/> Roues bandages 14" |
|---|---|

Système de conduite**ELECTRONIQUE**

- ✓ Qlnes (2 pôles: ELE2402165 / ELE2403714 (éclairage))
Avec verins => 2 pôles: ELE2402164 / ELE2403713 (éclairage)
- ☐ Adaptateur magnétique pour prise XLR, QL3 Lite (ELE2103635)
 - ✓ Prise de charge usb C
 - ✓ Programmation bluetooth ECON
 - ✓ Prise d'entrée jack 3 actions



[Assouplissement du joystick possible, voir procédure.](#)

- ☐ Système de protection anti pincement de la main Prochainement disponible (conflit possible passage sous table)
- ☐ Déplacement du boîtier principal à l'arrière SOF

DISPOSITIF D'ESCAMOTAGE LATÉRAL

- ☐ Pantographe escamotable réversible droite/gauche MEC1801698
- ☐ Montage à gauche ☐ Montage à droite
- ✓ Pantographe standard réversible escamotable vers l'extérieur ACC2201042 / ACC2201041
- ☐ Montage à gauche ☐ Montage à droite

**ADJONCTIONS SPECIFIQUES : SYSTÈME DE CONDUITE**

Code 4550001 - VPH, adjonction spécifique, supplément sur devis pour fauteuil roulant pour FRE et FREP. Plv sur devis

CONTACTEURS, COMMANDES ALTERNATIVES

- | | | | |
|---|--------------------------------|--|-----------|
| <input type="checkbox"/> Egg - coloris <input type="checkbox"/> Noir <input type="checkbox"/> Rouge <input type="checkbox"/> Bleu <input type="checkbox"/> Vert | ES-BLK ES-RED
ES-BLU ES-GRN | | 110 € TTC |
| Quantité : | | | |
| <input type="checkbox"/> Microlite | ML210 | | 190 € TTC |
| <input type="checkbox"/> Mini Cup 24 | MC210 | | 190 € TTC |

CONTACTEURS (SUITE)

- | | | | |
|--|---|--|-----------|
| <input type="checkbox"/> Contacteur twister câble long 1,5m
<input type="checkbox"/> Vert <input type="checkbox"/> Noir <input type="checkbox"/> Rouge | <i>Force de poussée requise : 30g</i>
P005-79-P005-75-P005-76 | | 170 € TTC |
| <input type="checkbox"/> Contacteur Twister, câble court 0,3m
<input type="checkbox"/> Vert <input type="checkbox"/> Noir <input type="checkbox"/> Rouge | <i>Force de poussée requise : 30g</i>
P005-44 -P005-40 - P005-41 | | 170 € TTC |
| <input type="checkbox"/> Contacteur Twister sur tube, câble court 0,3m
<input type="checkbox"/> Vert <input type="checkbox"/> Noir <input type="checkbox"/> Rouge | <i>Force de poussée requise : 30g</i>
P005-64 -P005-60 - P005-61 | | 170 € TTC |
| <input type="checkbox"/> Contacteur Twister sur tube, câble long 1,5m
<input type="checkbox"/> Vert <input type="checkbox"/> Noir <input type="checkbox"/> Rouge | <i>Force de poussée requise : 30g</i>
P005-54 -P005-50 - P005-51 | | 170 € TTC |
| <input type="checkbox"/> Extension de câble pour contacteur | ES-EXT | | 20 € TTC |

INTERFACE DE COMMANDE ET BOÎTIER ADDITIONNEL (A)**1500 € TTC**

Code 9921517 - VPH, adjonction, boîtier de commande personnalisé pour FRE, FREP et FREV. Plv 1500€

Non cumulable avec "interface de commande et boîtier additionnel (B)

- ☐ Commande clavier iAccess (évolution obligatoire vers l'électronique Qlogic 3 lite)
 - ☐ Interrupteurs à bascule CTL144010 + CTL1810671
 - ☐ Interrupteurs à poussoir CTL144009 + CTL1810671
- ☐ Connexivité Bluetooth pour la commande d'outils multimédia type ordinateur, smartphone ou tablette.
Compatibilité Android, IOS, Windows, MacOS CTL1810671
- ☐ Double commande tierce personne (utilisateur-accompagnateur) Q-LOGIC 3, Montage à droite ELE167862 + MEC125270



REGLAGES DE L'ASSISE TBFLEX

		Largeur						
		Pouces	15	16	17	18	19	20
Profondeur		Cm	38	41	43	46	48	51
	14	36	<input type="checkbox"/>	<input type="checkbox"/>	<input type="checkbox"/>	<input type="checkbox"/>	<input type="checkbox"/>	<input type="checkbox"/>
	15	38	<input type="checkbox"/>	<input type="checkbox"/>	<input type="checkbox"/>	<input type="checkbox"/>	<input type="checkbox"/>	<input type="checkbox"/>
	16	41	<input type="checkbox"/>	<input type="checkbox"/>	<input type="checkbox"/>	<input type="checkbox"/>	<input type="checkbox"/>	<input type="checkbox"/>
	17	43	<input type="checkbox"/>	<input type="checkbox"/>	<input type="checkbox"/>	<input type="checkbox"/>	<input type="checkbox"/>	<input type="checkbox"/>
	18	46	<input type="checkbox"/>	<input type="checkbox"/>	<input type="checkbox"/>	<input type="checkbox"/>	<input type="checkbox"/>	<input type="checkbox"/>
	19	48	<input type="checkbox"/>	<input type="checkbox"/>	<input type="checkbox"/>	<input type="checkbox"/>	<input type="checkbox"/>	<input type="checkbox"/>
	20	51	<input type="checkbox"/>	<input type="checkbox"/>	<input type="checkbox"/>	<input type="checkbox"/>	<input type="checkbox"/>	<input type="checkbox"/>


COUSSIN D'ASSISE DE POSITIONNEMENT STANDARD

✓ Coussin d'assise Sitrte Première

Epaisseur : 8cm | Capacité de poids : 204kg
 Taille de coussin identique au réglage d'assise.
 Si différent, nous préciser: ____*____ (voir tableau de correspondance)

☐ Coussin d'assise Stealth Products Simplicity G

Epaisseur : 5,8cm | Capacité de poids : 204kg
 Taille de coussin, nous préciser: ____*____ (voir tableau de correspondance)
 Base en mousse moulée haute densité à fort contour, offrant un soutien SIM-NNT ____ et une répartition des points de pression. Découpe spécifique au niveau du sacrum et du coccyx soulage efficacement les zones sensibles. La housse imperméable, extensible dans les quatre directions et respirante, assure confort et protection contre l'humidité.



Produits d'assistance à la posture du siège (PAP B1)

600 € TTC

Code 9979379 - VPH, adjonction, PAP forfait B adjonctions membre inférieur. Plv 600€

Non cumulable PAP B 2

COUSSINS D'ASSISE POSTURAL

Choix possible d'un seul élément par étape

Etape 1, Choix du coussin d'assise

☐ Coussin d'assise Stealth TruComfort 2 SPP

Epaisseur : 11,4cm | Capacité de poids : 204kg
 Taille de coussin identique au réglage d'assise. Si différent, nous préciser: ____*____ (voir tableau de correspondance)
 Stabilité pelvienne et alignement fémoral. La mémoire de forme assure confort et protection. La housse Coolcore régule la température.



TC2-VNC____

☐ Coussin d'assise Stealth Products Spectrum Foam SPP

Epaisseur : 7,6cm | Capacité de poids : 272kg
 Taille de coussin, nous préciser: ____*____ (voir tableau de correspondance)
 Coussin ergonomique alliant confort, sécurité et autonomie : stabilité posturale, protection ischiatique optimisée, transferts facilités, et légèreté. Revêtement Sunmate adapté selon la taille.



SPCF-VPC____

☐ Coussin d'assise Stealth Products Première SP

Epaisseur : 7,6cm | Capacité de poids : 226kg
 Taille de coussin, nous préciser: ____*____ (voir tableau de correspondance)
 Coussin ergonomique pour un positionnement et un confort durables : stabilité renforcée, répartition optimisée des appuis, et adaptation morphologique. Insert latéral intégré, découpe sacrée, revêtement Sunmate Xsoft



PREM-VNC____

☐ Coussin d'assise Stealth Products Spectrum Gel SPP

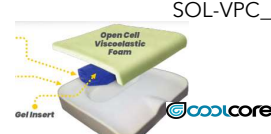
Epaisseur : 7,6cm | Capacité de poids : 250kg
 Taille de coussin, nous préciser: ____*____ (voir tableau de correspondance)
 Coussin ergonomique pour une assise sécurisée : stabilité posturale, protection ischiatique renforcée, transferts facilités, et soutien optimal. Insert en gel



SPCG-FUC____

☐ Coussin d'assise Stealth Solution SPP


Epaisseur : 7,5cm | Capacité de poids : 204kg
 Taille de coussin, nous préciser: ____*____ (voir tableau de correspondance)
 Stabilité pelvienne et répartition optimale de la pression. Conçus pour éviter l'inclinaison du bassin avec un gel segmenté pour la protection cutanée et une mousse à mémoire de forme pour confort



SOL-VPC____

☐ Coussin d'assise Stealth Products Essence SPP

Epaisseur : 8,9cm | Capacité de poids : 226kg
 Taille de coussin, nous préciser: ____*____ (voir tableau de correspondance)
 Coussin ergonomique alliant confort, stabilité et modularité : base rigide pour un maintien optimal, profil modulable pour un ajustement personnalisé, cuvette ischiatique et décharge sacrée pour plus de sécurité, et revêtement doux en viscose.



ESS-VPC____

<input type="checkbox"/> Coussin d'assise Stealth Products Glacial SP Epaisseur : 8,8cm Capacité de poids : 226kg Taille de coussin , nous préciser: ____*____ (voir tableau de correspondance) Coussin ergonomique pour confort et protection cutanée : transferts facilités, décharge sacrée et soutien du coccyx, gel quadrillé pour réduire les frottements, et base en mousse haute densité pour stabilité et durabilité.	Accessoires coussin d'assis PAP <input checked="" type="checkbox"/> Housse cool core <input type="checkbox"/> Housse Stealth-Tek Nylon/Polyester imperméable <input type="checkbox"/> Housse AirMesh, Antiglisement <input type="checkbox"/> Housse incontinence polyurethane     
--	--

Suite du PAP en page suivante.

Etape 2: Choix de la correction	CORRECTION DE BASSIN			
	<input type="checkbox"/> Biseau crural	Choix de la taille: <input type="checkbox"/> Taille 1: 505 x 205 x 25 (mm) SAP4201 <input type="checkbox"/> Taille 2: 505 x 205 x 50 (mm) SAP4251		
	Le biseau crural s'installe sur la partie antérieure de l'assise. Il favorise la répartition des pressions sur l'ensemble de l'assise, l'alignement des fémurs et réduit le glissement du patient. Existe en 25 et 50mm. Il peut être utilisé au niveau du dossier, soit dans le sens de la hauteur afin de compenser ou corriger une rotation de tronc, soit dans le sens de la largeur afin d'augmenter le confort et la surface d'appui au niveau du dos.			
<input type="checkbox"/> Biseau fessier 205 x 205 x 25 (mm)	SAP4301		Le biseau fessier (cale d'obliquité) peut compenser une perte de tonus des muscles fessiers ou diminuer une obliquité du bassin.	
<input type="checkbox"/> Butée d'abduction	Choix de la taille: <input type="checkbox"/> Butée anthracite rigide 175 x 105 x 70 (mm) SAP4401 <input type="checkbox"/> Butée souple 175 x 105 x 70 (mm) SAP4406		La butée d'abduction est destinée à contrôler l'adduction des membres inférieurs.	
Etape 3 Choix d'une ceinture	STABILISATEURS DES MEMBRES INFERIEURS			
	<input type="checkbox"/> Ceinture de maintien 2 points	Taille <input type="checkbox"/> S IFPB5122 Taille <input type="checkbox"/> M IFPB5223 Taille <input type="checkbox"/> L IFPB5224	<input type="checkbox"/> Ceinture de maintien 4 points Taille <input type="checkbox"/> S IFPB5242 Taille <input type="checkbox"/> M IFPB5243 Taille <input type="checkbox"/> L IFPB5244	
	<input type="checkbox"/> Ceinture de maintien de jambe	Taille <input type="checkbox"/> S IFLH1111-S Taille <input type="checkbox"/> M IFLH1111-M Taille <input type="checkbox"/> L IFLH1111-L		
Etape 4 Choix d'un support	ALIGNEMENT FEMORAL (Choix d'une paire)			
	<input type="checkbox"/> Cale genou droit (KN1ADDFD085__04R) <input type="checkbox"/> Cale genou gauche (KN1ADDFD085__04L)	 	<input type="checkbox"/> Plot d'abduction escamotable vers l'avant (UMS0522800) <input type="checkbox"/> Coussin d'abduction Petit (MTMD-32M) <input type="checkbox"/> Coussin d'abduction Petit (MTMD-33M) <input type="checkbox"/> Coussin d'abduction Petit (MTMD-34M)	 

Produits d'assistance à la posture du siège (PAP B2)**600 € TTC**

Code 9979379 - VPH, adjonction, PAP forfait B adjonctions membre inférieur. Plv 600€

Non cumulable PAP B 1

Choix uniquement de la protection ou du maintien

PROTECTION DE CHEVILLE/PIED

- ☐ Coussin de positionnement et de protection de jambes
- ☐ Taille 16 ST-IFPFB-DS-16
 - ☐ Taille 18 ST-IFPFB-DS-18
 - ☐ Taille 20 ST-IFPFB-DS-20
 - ☐ Taille 22 ST-IFPFB-DS-22



ENSEMBLE ACCOUDOIRS

ACCOUDOIRS :

- ✓ Accoudoirs en T amovibles, réglables en hauteur et en largeur, avec protège vêtements.
Manchette en mousse démontable



Produits d'assistance à la posture du dossier (PAP A3)

600 € TTC

Code 9942940 - VPH, adjonction, PAP, forfait A adjonctions membre supérieur. Plv 600€

Non cumulable PAP A 1, 2 & 4

DOSSIER DE BASE DE POSITIONNEMENT

- ☐ Dossier TBFLEX Pro seating

Galbe : ☐ Deep, 12 cm de profondeur (PRO.315.XXX.ST)☐ ExtraDeep, 18 cm de profondeur (PRO.511.XXX.ST)☐ 15" / 38,0 cm (138)☐ 18" / 45,7 cm (146)☐ 16" / 40,6 cm (140)☐ 19" / 48,3 cm (148)☐ 17" / 43,2 cm (144)☐ 20" / 50,8 cm (150)

- ☐ Dossier Stealth ADI Back 2

1- Forme

☐ Aluminium (ADI2AL)☐ Aluminium Flat Top (ADI2AFT)

Flat Top disponible hauteur: 16" et plus



2- Largeur :

☐ 14" (14) ☐ 15" (15) ☐ 16" (16) ☐ 17" (17) ☐ 18" (18) ☐ 19" (19) ☐ 20" (20) ☐ 21" (21) ☐ 22" (21)

14" et 15" hauteur maximale: Standard 16"

14" et 15" incompatible contour: ExtraDeep

3- Hauteur :

☐ Low 10" (L) ☐ Medium 13" (M) ☐ Standard 16" (S) ☐ Tall 18" (T) ☐ Extra Tall 20" (X)

4- Contour :

☐ Active 2,5" (A)☐ Deep 4" (D)☐ Extra Deep 6" (E)

5- Fixation:

Quick Release Pro Mount (1-P)

6- Ref:

ADI2AXXXXXX1-P

- ☐ Dossier Souple, ajustable 7 sangles avec réglage indépendant à droite et à gauche.

Largeur:

☐ 36-45cm SAY3300☐ 45-50cm SAY3400☐ 50-60cm SAY3500

Choix obligatoire:

Cales-tronc réglables H15cm x P10cm, la paire.

☐ fixation velcro (SAP3603)☐ fixation rigide (SAP3601)☐ Ajustement en profondeur des cales-tronc SAP3601, réglables 60mm

- ☐ Butée Sacro-lombaire anthracite 255 x 240 x 25 (mm)

SAP4601

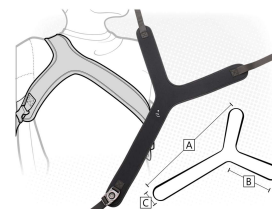
La butée sacro lombaire est placée dans la partie inférieure du dossier. Elle permet d'améliorer la répartition des pressions sur l'ensemble du dos lors d'une hyper lordose, et favorise l'antéversion du bassin.



- ☐ Harnais Classic Dynamique Zipper

☐ Taille S (IFPS3102)☐ Taille M (IFPS3103)☐ Taille L (IFPS3104)

- ☐ Ceinture d'épaule Y Straps

☐ Taille S (IFYS3102)☐ Taille M (IFYS3103)☐ Taille L (IFYS3104)

- ☐ Harnais d'épaule Backpack

☐ Taille XS (IFHH4201)☐ Taille S (IFHH4202)☐ Taille M (IFHH4203)☐ Taille L (IFHH4204)

- ☐ Harnais d'épaule Style "H"

☐ Taille XS (IFHH5201)☐ Taille S (IFHH5202)☐ Taille M (IFHH5203)☐ Taille L (IFHH5204)

☐ Ceinture thoracique Clips

☐ Taille M (IFCS4113)

☐ Taille L (IFCS4114)

☐ Taille XL (IFCS4115)

☐ Ceinture thoracique Velcros

☐ Taille M (IFCS4123)

☐ Taille L (IFCS4124)

☐ Taille XL (IFCS4125)
**APPUI TÊTE DE POSITIONNEMENT****160 € TTC**

Code 9965118 - VPH, adjonction, supplément appui-tête réglable. Plv 160€

Non cumulable PAP A

Choix possible d'un seul appui tête

APPUI-TÊTE ORIENTABLE MULTIPOSITION
☐ Appui-tête 1bFlex
**Produits d'assistance à la posture du siège (PAP A1)****600 € TTC**

Code 9942940 - VPH, adjonction, PAP, forfait A adjonctions membre supérieur. Plv 600€

Non cumulable PAP A 2, 3 & 4

DISPOSITIFS DE POSITIONNEMENT CERVICO-CEPHALIQUES
☐ Ultra (UHBSU23200 + UHB4D33200-QCR)

Choix des coussins:

☐ O1 - courbe 7x4 (500M)

☐ O2 - plat 5x2 (510M)

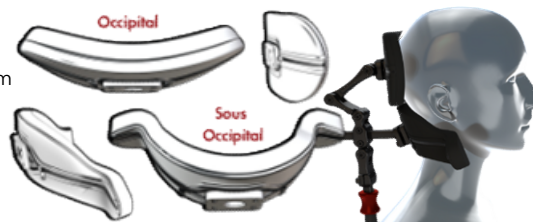
☐ O3 - courbe 4x3 (520M)

☐ O4 - courbe 4x2 (530M)


Sous - Occipital - LxH Cm

☐ SO1 - 24x7 (600M)

☐ SO2 - 18x7 (610M)

☐ SO3 - 16x6 (620M)


Choix possible de l'un des deux appu

Produits d'assistance à la posture du siège (PAP A2)**600 €**

Code 9942940 - VPH, adjonction, PAP, forfait A adjonctions membre supérieur. Plv 600€

Non cumulable PAP A1, 3 & 4

DISPOSITIFS DE POSITIONNEMENT CERVICO-CEPHALIQUES
☐ Combo

Sélectionner la taille

☐ Taille S (CB315M)

☐ Taille L (CB305M)
Swing away
☐ Droit (SAR2B-R)

☐ Gauche (SAR2B-L)

☐ Droit & Gauche (SAR2B-B)

Pad: Q. _____

☐ 7x5 (910M) ☐ 11x5 (900M) ☐ 16x6 (920M) ☐ 16x4 (930M)

☐ Confort Plus Ajustable

Sélectionner la taille

☐ Taille L (ACP150M)

☐ Taille XL (ACP550M)
Swing away
☐ Droit (SAR2A-R)

☐ Gauche (SAR2A-L)

☐ Droit & Gauche (SAR2A-B)

Pad: Q. _____


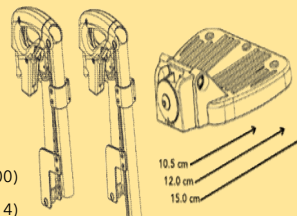
☐ 7x5 (910M) ☐ 11x5 (900M) ☐ 16x6 (920M) ☐ 16x4 (930M)


quatre appui-têtes + swing away

Choix possible de l'un des	<input type="checkbox"/> Confort Plus	<input type="checkbox"/> All Positionning
	Sélectionner la taille	Sélectionner la taille
	<input type="checkbox"/> Taille XS (CP06CCFFPM)	<input type="checkbox"/> Taille M (AP350M)
	<input type="checkbox"/> Taille S (CP08CCFFPM)	<input type="checkbox"/> Taille L (AP450M)
	<input type="checkbox"/> Taille M (CP10CCFFPM)	<input type="checkbox"/> Taille XL (AP550M)
	Swing away	Swing away
	<input type="checkbox"/> Droit (SAR2A-R)	<input type="checkbox"/> Droit (SAR2B-R)
	<input type="checkbox"/> Gauche (SAR2A-L)	<input type="checkbox"/> Gauche (SAR2B-L)
	<input type="checkbox"/> Droit & Gauche (SAR2A-B)	<input type="checkbox"/> Droit & Gauche (SAR2B-B)
	Pad: Q. _____	Pad: Q. _____
	<input type="checkbox"/> 7x5 (910M) <input type="checkbox"/> 11x5 (900M) <input type="checkbox"/> 16x6 (920M) <input type="checkbox"/> 16x4 (930M)	<input type="checkbox"/> 7x5 (910M) <input type="checkbox"/> 11x5 (900M) <input type="checkbox"/> 16x6 (920M) <input type="checkbox"/> 16x4 (930M)

Produits d'assistance à la posture du dossier (PAP A4)		600 € TTC
Code 9942940 - VPH, adjonction, PAP, forfait A adjonctions membre supérieur. Plv 600€		Non cumulable PAP B 1, 2 & 3
BUTÉE POSTÉRIEURE DE COUDE		
1	<input type="checkbox"/> Support de coussin escamotable <input type="checkbox"/> droit (ARMS-ES-L) <input type="checkbox"/> gauche (ARMS-ES-R)	
2	<input type="checkbox"/> Coussin demi-lune <input type="checkbox"/> droit (ARMS-ES-3X10-R) <input type="checkbox"/> gauche (ARMS-ES-3X10-L)	<input type="checkbox"/> Maintien de coude <input type="checkbox"/> droit (ARMS-ES-4X4) <input type="checkbox"/> gauche (ARMS-ES-4X4)





RELEVES-JAMBES, REPOSES-PIEDS	
<input checked="" type="checkbox"/> Repose-pieds escamotables avec cales talonnières Hauteur palettes/plaque réglable de 31 à 41 cm RIG1610270 + RIG1702200	
<input checked="" type="checkbox"/> Palettes réglables en angles	

FONCTIONS ELECTRIQUES: RELEVES-JAMBES		1250 € TTC
Code 9951441 - VPH, adjonction, repose-jambe électrique droit et gauche pour FRE. Plv 1250€		
<input type="checkbox"/> Relève-jambes électrique central à compensation** RIG2005068 Hauteur palette/plaque réglable de 28 à 50 cm Appui-Mollet (Cmx Cm) <input checked="" type="checkbox"/> 6"x6" (15x15) RIGASMB7120018 <input type="checkbox"/> 8"x8" (20x20) RIGASMB7120019 Potences 10"-16" (Cmx Cm)  Palettes réglables en angles: <input type="checkbox"/> 5"x8" (13x20) MEC230410 0/1 <input checked="" type="checkbox"/> 5"x11" (13x28) MEC230411 2/3 réglage plaque d'assise 28 à 43cm	<input type="checkbox"/> Relève-jambes avec vérins électriques MOT1800941 + MEC153735 +SCRSHFH1203 + MEC1909391 + MEC1909392 + SCRHHCS1322 + FRMASMB7879 + FRMAMSMB7878 Tubes <input checked="" type="checkbox"/> 29-43 cm (RIG2103320 + MEC1903300) <input type="checkbox"/> 37-56 cm (RIG2103321 + MEC1904114) Palettes réglables en angles et sangles talonnières: <input type="checkbox"/> 10,5 x 17,5cm Conseillé pour assises largeur 14"-15" (MEC2008387) <input type="checkbox"/> 12 x 17,5cm Conseillé pour assises largeur 15"-16" (MEC2008389) <input checked="" type="checkbox"/> 15 x 17,5cm Conseillé pour assises largeur 16" et > (MEC8008388)	 10.5 cm 12.0 cm 15.0 cm

ADJONCTIONS SPECIFIQUES : REPOSES-JAMBES

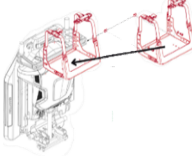
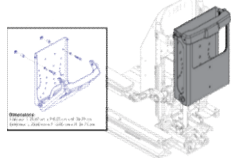
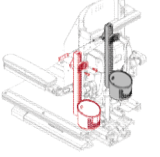
Code 4550001 - VPH, adjonction spécifique, supplément sur devis pour fauteuil roulant pour FRE et FREP. Plv sur devis

EXTENSIONS ET CONNECTEURS DE PALETTES UNIQUEMENT POUR RELEVÉS JAMBES CENTRAUX

<input type="checkbox"/> Extensions latérales de palettes (la paire) 8"	RIG2404919		75 €
<input type="checkbox"/> Extensions latérales de palettes (la paire) 11"	RIG2404920		75 €
<input type="checkbox"/> Rebords latéraux externes (la paire)			
<input type="checkbox"/> Pour palettes seules	RIG2404921		55 €
<input type="checkbox"/> Pour palettes avec extensions latérales	RIG2404922		55 €
<input type="checkbox"/> Housse d'appui mollets DARTEX 6"x6" (la paire)			
<input type="checkbox"/> 6"x6"	RIG133717		165 €
<input type="checkbox"/> 8"x8"	RIG133719		165 €
<input type="checkbox"/> Coussinets de revêtement gel pour palettes (la paire)			290 €
<input type="checkbox"/> 5"x8" FPG5008T-Q <input type="checkbox"/> 6,5"x8" FPG6508T-Q			
<input type="checkbox"/> 5"x11" FPG5011T-Q <input type="checkbox"/> 7"x11" FPG7011T-Q			

ADJONCTIONS SPECIFIQUES : OXYGENE**500 € TTC**

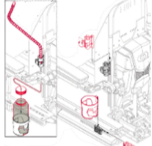
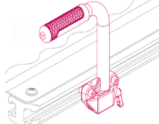

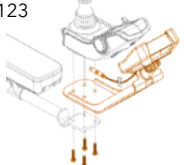

Code 9937381 - VPH, adjonction, support d'oxygénothérapie et/ou d'appareil de ventilation assistée. Plv 500€

<input type="checkbox"/> Support respirateur "Ajustable" (rajouter rail NC poignées de poussée) ACC2302501 + MEC125098 	<input type="checkbox"/> Support respirateur "Compact" (rajouter rail NC poignées de poussée) ACC133889 + MEC125098 
<input type="checkbox"/> Support porte obus (rajouter rail NC poignées de poussée) ACC125006 + MEC125098 	

ADJONCTIONS SPECIFIQUES : AUTRE

Code 4550001 - VPH, adjonction spécifique, supplément sur devis pour fauteuil roulant pour FRE et FREP. Plv sur devis

COMPENSATIONS DIVERSES

<input type="checkbox"/> Bidon système d'hydratation ACC125010 	<input type="checkbox"/> Poignées de transfert amovibles (la paire) MEC1809930 	250 €	275 € TTC
<input type="checkbox"/> Caméra de recul avec écran LCD <input type="checkbox"/> Montage sur flexible <input type="checkbox"/> Montage sur manipulateur MEC1906270 & MEC1907331 MEC2106123  	MEC1910365 ELE2000271 ELE1907290 ESBK 		590 € TTC

COMMENTAIRES

Note délai — La configuration du matériel (options/personnalisations) peut fortement impacter le délai : compter un délai moyen de 3 semaines, pouvant être allongé jusqu'à 8 semaines supplémentaires.

**Notes et informations utiles**

- Merci de renseigner l'ensemble des informations nécessaires à la fabrication et aux réglages du fauteuil
- Toute commande reçue incomplète ne pourra être validée en production impliquant de fait un délai de traitement supplémentaire.
- Un seul coussin d'assise livré (hors assise modulaire)
- Consultez les visuels et vues éclatées sur la plateforme Documoto <https://documoto.digabit.com/ui/>
(Identifiant et mot de passe disponibles sur demande auprès de votre conseiller médico-technique de secteur ou du SAV.)

DIMENSIONS COUSSINS**Tru confort² SPP**

DIMENSIONS											
Largeur	35	38	41	43	46	48	51	53	56	61	Personnalisé
Profondeur											
35	●		●								●
38	●		●	●							●
41	●	●	●	●	●		●				●
43	●	●	●	●	●	●	●				●
46	●	●	●	●	●	●	●	●	●		●
48		●	●	●	●	●	●	●	●		●
51		●	●	●	●	●	●	●	●	●	●
53			●	●	●	●	●	●	●	●	●
56			●	●	●	●	●	●	●	●	●
61							●		●	●	●
Personnalisé	●	●	●	●	●	●	●	●	●	●	●

Spectrum Gel

DIMENSIONS													
Largeur	35	41	43	46	48	51	56	61	66	71	76	82	Personnalisé
Profondeur													
38		●											●
41		●	●	●	●	●	●	●					●
43		●	●	●	●								●
46	●	●	●	●	●	●	●	●	●	●	●		●
48		●	●	●	●	●	●	●					●
51		●	●	●	●	●	●	●	●	●	●		●
53				●		●		●					●
56				●		●	●	●	●	●	●		●
61				●		●	●	●	●	●	●		●
66								●				●	●
71										●	●	●	●
Personnalisé	●	●	●	●	●	●	●	●	●	●	●	●	●

Essence

DIMENSIONS												
Largeur	25	30	35	38	41	43	46	48	51	53	56	Personnalisé
Profondeur												
25	●	●	●									●
30	●	●	●									●
35	●	●	●									●
38			●	●								●
41			●	●	●	●	●		●			●
43			●	●	●	●	●	●	●			●
46			●	●	●	●	●	●	●		●	●
48					●	●	●	●	●			●
51					●	●	●	●	●	●	●	●
53										●		●
56										●	●	●
61											●	●
Personnalisé	●	●	●	●	●	●	●	●	●	●	●	●

Solution

DIMENSIONS												
Largeur	25	30	35	38	41	43	46	48	51	56	61	Personnalisé
Profondeur												
25	●	●										●
30	●	●	●									●
35	●	●	●									●
38				●								●
41			●	●	●	●	●		●			●
43				●	●	●	●	●				●
46			●	●	●	●	●	●	●	●		●
48					●	●	●	●	●			●
51					●	●	●	●	●	●	●	●
56							●		●	●	●	●
61											●	●
Personnalisé	●	●	●	●	●	●	●	●	●	●	●	●

Premiere P

DIMENSIONS									
Largeur	35	38	41	43	46	48	51	56	Personnalisé
Profondeur									
33	●								●
35	●	●							●
38	●	●							●
41	●	●	●	●	●		●		●
43		●	●	●	●	●	●		●
46			●	●	●	●	●	●	●
48			●	●	●	●	●		●
51			●		●		●	●	●
56							●	●	●
Personnalisé	●	●	●	●	●	●	●	●	●

Glacial

DIMENSIONS												
Largeur	30	35	38	41	43	46	48	51	53	56	61	Personnalisé
Profondeur												
30	●	●										●
35	●	●										●
38			●									●
41		●	●	●		●		●		●		●
43			●		●	●	●					●
46		●		●	●	●	●	●		●	●	●
48					●		●		●			●
51				●	●	●	●	●	●	●	●	●
53									●		●	●
56						●		●		●	●	●
58											●	●
61										●	●	●
Personnalisé	●	●	●	●	●	●	●	●	●	●	●	●