

PRIDE
MOBILITY®QUANTUM®
R-TRAK**INFORMATIONS DE COMMANDE**

Nom du distributeur : _____

Contact commercial + email et ligne directe : _____

Référence de commande : _____

Adresse de livraison : _____

Date de commande : _____

CARACTERISTIQUES

- ① Largeur d'assise : 38,5cm à 50,8cm*
- ① Profondeur d'assise : 38,5cm à 50,8cm*
- ① Largeur de dossier ajustable indépendamment : 38,5 cm à 50,8 cm
- ① Suspensions SRS
- ① Garde au sol : 10,1cm
- ① Hauteur sol-siège : 41 cm
- ① Longueur hors-tout (sans RP) : 88,4cm
- ① Largeur hors-tout : 61,6cm
- ① Autonomie* : jusqu'à 26,3km
- ① Vitesse max* : 10 km/h
- ① Poids max utilisateur : 136 kg
- ① Roues arrière pneumatiques 14"
- ① Roues avant pneumatiques 9"
- ① Rayon de braquage : 65,3cm
- ① Batteries 2x75 Ah

Lien vers codes LPP génériques
et individuels + forfait

*résultats obtenus suite à des tests en laboratoire. Variations possibles en fonction du modèle poids de l'utilisateur, du type de terrain, de l'état, du type, de la capacité des batteries et de l'état des pneus. Spécifications sujettes à variation de +10% -5%.

Légende de présentation et mise en page

- Configuration de série, sans surcoût par rapport au prix limite de vente de la catégorie
- Adjonction spécifique sur devis justifié par l'évaluation fonctionnelle
- Adjonction prévue dans la nomenclature bénéficiant d'une prise en charge
- Adjonction d'aide à la posture prévue dans la nomenclature bénéficiant d'une prise en charge

Merci de vérifier la compatibilité et le cumul possible des adjonctions.

Les tarifs des PAP à l'unité sont indiqués en TTC (TVA à 5,5%).

VPH, Achat neuf, FRE-B, modulaire à propulsion par moteur électrique - classe B.

Code 9597956 - VPH, Achat neuf, FRE-B, modulaire à propulsion par moteur électrique - classe B. Plv 3882,08€

BASE	REFERENCE	PP HT	PP TTC
<ul style="list-style-type: none"> ✓ RTRAK TBFLEX FRE-B <li style="padding-left: 20px;">✗ Dossier fixe réglable en angle <li style="padding-left: 20px;">✗ Assise fixe ajustable 	RTRAK	3 679,70 €	3 882,08 €

FONCTIONS ELECTRIQUES: ELEVATEUR D'ASSISE**1500 € TTC**

Code 9938392 - VPH, adjonction, Supplément pour élévation «électrique» (lift) pour FRE, FREP et FREV. Plv 1500€

- Lift électrique 30 cm TBFLEX (non compatible dossier rabatable)
- ✓ Installation Qlogic 3 lite

COLORIS CHASSIS




- Noir Back in black (brillant)
- Rouge Red corvette
- Vert Green Machine
- Bleu Electric blue
- Jaune Lemon crush
- Noir Night train (mat)








EQUIPEMENT ROUTE




- Equipement route sur rail d'assise avec clignotant. Non compatible largeur d'assise <14" (montage sur base motrice)
- Eclairage Fender sur garde-boue Non compatible clignotant, contrôle par contacteur externe

ROUES

- Roues pneumatiques 14"
- Roues bandages 14"

Système de conduite		
ELECTRONIQUE		
<ul style="list-style-type: none"> ✓ Qlnes (2 pôles: ELE2402165 / ELE2403714 (éclairage)) Avec verins => 2 pôles: ELE2402164 / ELE2403713 (éclairage) <input type="checkbox"/> Adaptateur magnétique pour prise XLR, QL3 Lite (ELE2103635) <ul style="list-style-type: none"> ✓ Prise de charge usb C ✓ Programmation bluetooth ECON ✓ Prise d'entrée jack 3 actions 		
<input type="checkbox"/> Système de protection anti pincement de la main	Prochainement disponible	(conflit possible passage sous table)
<input type="checkbox"/> Déplacement du boîtier principal à l'arrière	SOF	
DISPOSITIF D'ESCAMOTAGE LATERAL		
<input type="checkbox"/> Pantographe escamotable réversible droite/gauche	MEC1801698	
<input type="checkbox"/> Montage à gauche <input type="checkbox"/> Montage à droite		
<ul style="list-style-type: none"> ✓ Pantographe standard réversible escamotable vers l'extérieur 	ACC2201042 / ACC2201041	
<input type="checkbox"/> Montage à gauche <input type="checkbox"/> Montage à droite		

ADJONCTIONS SPECIFIQUES : SYSTÈME DE CONDUITE				
Code 4960062 - VPH, adjonction spécifique, supplément sur devis pour fauteuil roulant pour FRE et FREP. Plv sur devis				
CONTACTEURS, COMMANDES ALTERNATIVES				
<input type="checkbox"/> Egg - coloris <input type="checkbox"/> Noir <input type="checkbox"/> Rouge <input type="checkbox"/> Bleu <input type="checkbox"/> Vert	SWTMCRO1081 SWTMCRO1079	SWTMCRO1077 SWTMCRO1078		110 € TTC
Quantité :				
<input type="checkbox"/> Microlite	SWTMCRO1044			190 € TTC
<input type="checkbox"/> Mini Cup 24	SWTMCRO1064			190 € TTC
CONTACTEURS (SUITE)				
<input type="checkbox"/> Contacteur twister câble long 1,5m	<i>Force de poussée requise : 30g</i>			170 € TTC
<input type="checkbox"/> Vert <input type="checkbox"/> Noir <input type="checkbox"/> Rouge	ST-IDM-56-Q - ST-IDM-54-Q - ST-IDM-53-Q			
<input type="checkbox"/> Contacteur Twister, câble court 0,3m	<i>Force de poussée requise : 30g</i>			170 € TTC
<input type="checkbox"/> Vert <input type="checkbox"/> Noir <input type="checkbox"/> Rouge	P005-44 -P005-40 - P005-41			
<input type="checkbox"/> Contacteur Twister sur tube, câble court 0,3m	<i>Force de poussée requise : 30g</i>			170 € TTC
<input type="checkbox"/> Vert <input type="checkbox"/> Noir <input type="checkbox"/> Rouge	P005-64 -P005-60 - P005-61			
<input type="checkbox"/> Contacteur Twister sur tube, câble long 1,5m	<i>Force de poussée requise : 30g</i>			170 € TTC
<input type="checkbox"/> Vert <input type="checkbox"/> Noir <input type="checkbox"/> Rouge	P005-54 -P005-50 - P005-51			
<input type="checkbox"/> Extension de câble pour contacteur	ELE155901			20 € TTC

INTERFACE DE COMMANDE ET BOITIER ADDITIONNEL (A)			1500 € TTC
Code 9921517 - VPH, adjonction, boîtier de commande personnalisé pour FRE, FREP et FREV. Plv 1500€			
<i>Non cumulable avec "interface de commande et boîtier additionnel (B)</i>			
<input type="checkbox"/> Commande clavier iAccess (évolution obligatoire vers l'électronique Qlogic 3 lite)			
<input type="checkbox"/> Interrupteurs à bascule	CTL144010 + CTL1810671		
<input type="checkbox"/> Interrupteurs à poussoir	CTL144009 + CTL1810671		
<input type="checkbox"/> Connctivité Bluetooth pour la commande d'outils multimédia type ordinateur, smartphone ou tablette.			
Compatibilité Android, IOS, Windows, MacOS	CTL1810671		
<input type="checkbox"/> Double commande tierce personne (utilisateur-accompagnateur) Q-LOGIC 3, Montage à droite	ELE167862 + MEC125270		

REGLAGES DE L'ASSISE TBFLEX

		Largeur					
		Pouces	16	17	18	19	20
Profondeur	Cm	41	43	46	48	51	
	14	36	<input type="checkbox"/>	<input type="checkbox"/>	<input type="checkbox"/>	<input type="checkbox"/>	<input type="checkbox"/>
	15	38	<input type="checkbox"/>	<input type="checkbox"/>	<input type="checkbox"/>	<input type="checkbox"/>	<input type="checkbox"/>
	16	41	<input type="checkbox"/>	<input type="checkbox"/>	<input type="checkbox"/>	<input type="checkbox"/>	<input type="checkbox"/>
	17	43	<input type="checkbox"/>	<input type="checkbox"/>	<input type="checkbox"/>	<input type="checkbox"/>	<input type="checkbox"/>
	18	46	<input type="checkbox"/>	<input type="checkbox"/>	<input type="checkbox"/>	<input type="checkbox"/>	<input type="checkbox"/>
	19	48	<input type="checkbox"/>	<input type="checkbox"/>	<input type="checkbox"/>	<input type="checkbox"/>	<input type="checkbox"/>
	20	51	<input type="checkbox"/>	<input type="checkbox"/>	<input type="checkbox"/>	<input type="checkbox"/>	<input type="checkbox"/>


COUSSIN D'ASSISE DE POSITIONNEMENT STANDARD

Coussin d'assise Sitrite Première

Epaisseur : 8cm | Capacité de poids : 204kg
 Taille de coussin identique au réglage d'assise.
 Si différent, nous préciser: ___*___ (voir tableau de correspondance)

Coussin d'assise Stealth Products Simplicity G

Epaisseur : 5,8cm | Capacité de poids : 204kg
 Taille de coussin , nous préciser: ___*___ (voir tableau de correspondance)
 Base en mousse moulée haute densité à fort contour, offrant un soutien SIM-NNT et une répartition des points de pression. Découpe spécifique au niveau du sacrum et du coccyx soulage efficacement les zones sensibles. La housse imperméable, extensible dans les quatre directions et respirante, assure confort et protection contre l'humidité.



Produits d'assistance à la posture du siège (PAP B1)

600 € TTC

Code 9979379 - VPH, adjonction, PAP forfait B adjonctions membre inférieur. Plv 600€

Non cumulable PAP B 2

COUSSINS D'ASSISE POSTURAL (en remplacement du coussin d'assise de positionnement standard)

Le O reste à charge QUANTUM REHAB c'est quoi? Dans le cadre d'un choix combiné d'un élément par étape, nous appliquons un tarif forfaitaire optimisé à 600€ TTC Public.

Coussin d'assise Stealth TruComfort 2 SPP

Epaisseur : 11,4cm | Capacité de poids : 204kg **450 €**
 Taille de coussin identique au réglage d'assise. Si différent, nous préciser: ___*___ (voir tableau de correspondance)
 Stabilité pelvienne et alignement fémoral. La mémoire de forme assure confort et protection. La housse Coolcore régule la température.




Coussin d'assise Stealth Products Spectrum Gel SPP

Epaisseur : 7,6cm | Capacité de poids : 250kg **450 €**
 Taille de coussin , nous préciser: ___*___ (voir tableau de correspondance)
 Coussin ergonomique pour une assise sécurisée : stabilité posturale, protection ischiatique renforcée, transferts facilités, et soutien optimal. Insert en gel



Coussin d'assise Stealth Products Spectrum Foam SPP

Epaisseur : 7,6cm | Capacité de poids : 272kg **450 €**
 Taille de coussin , nous préciser: ___*___ (voir tableau de correspondance) Housse : SPCFSPP-NBLKxxxx
 Coussin ergonomique alliant confort, sécurité et autonomie : stabilité posturale, protection ischiatique optimisée, transferts facilités, et légèreté. Revêtement Sunmate adapté selon la taille.



Coussin d'assise Stealth Solution SPP

Epaisseur : 7,5cm | Capacité de poids : 204kg **450 €**
 Taille de coussin , nous préciser: ___*___ (voir tableau de correspondance) Housse : SOLSPP-NBLKxxxx
 Stabilité pelvienne et répartition optimale de la pression. Conçus pour éviter l'inclinaison du bassin avec un gel segmenté pour la protection cutanée et une mousse à mémoire de forme pour confort et immersion.




Coussin d'assise Stealth Products Première SP

Epaisseur : 7,6cm | Capacité de poids : 226kg **450 €**
 Taille de coussin , nous préciser: ___*___ (voir tableau de correspondance) Housse : PREMP-NBLKxxxx
 Coussin ergonomique pour un positionnement et un confort durables : stabilité renforcée, répartition optimisée des appuis, et adaptation morphologique. Insert latéral intégré, découpe sacrée, revêtement Sunmate Xsoft



Coussin d'assise Stealth Products Essence SPP

Epaisseur : 8,9cm | Capacité de poids : 226kg **450 €**
 Taille de coussin , nous préciser: ___*___ (voir tableau de correspondance) Housse : ESSSPP-NBLKxxxx
 Coussin ergonomique alliant confort, stabilité et modularité : base rigide pour un maintien optimal, profil modulable pour un ajustement personnalisé, cuvette ischiatique et décharge sacrée pour plus de sécurité, et revêtement doux en viscosse.



ETAPE 1

COUSSINS D'ASSISE POSTURAL (en remplacement du coussin d'assise de positionnement standard) (suite)			
	<input type="checkbox"/> Coussin d'assise Stealth Products Glacial SP	Accessoires coussin d'assise PAP	
	Epaisseur : 8,8cm Capacité de poids : 226kg 450 € Taille de coussin , nous préciser: ___*___ (voir tableau de correspondance) Housse : GLSP-NBLKxxxx Coussin ergonomique pour confort et protection cutanée : transferts facilités, décharge sacrée et soutien du coccyx, gel quadrillé pour réduire les frottements, et base en mousse haute densité pour stabilité et durabilité.	GLA-NUC___ 	<input checked="" type="checkbox"/> Housse cool core <input type="checkbox"/> AirMesh, Antiglisement 110 € Compatible avec : ESSENCE, SOLUTION, SPECTRUM GEL & FOAM, ZEN, GLACIAL <input type="checkbox"/> Liner incontinence polyurethane (PUL1709030 - XYYY) 110 €
CORRECTION DE BASSIN			
ETAPE 2	<input type="checkbox"/> Biseau pointe	Choix de la taille: <input type="checkbox"/> Taille 1: 505 x 205 x 25 (mm) SAP4201-OC 30 € <input type="checkbox"/> Taille 2: 505 x 205 x 50 (mm) SAP4251-OC	
	<input type="checkbox"/> Biseau fessier 205 x 205 x 25 (mm)	SAP4301-OC 60 €	
	<input type="checkbox"/> Butée d'abduction	Choix de la taille: <input type="checkbox"/> Butée anthracite rigide 175 x 105 x 70 (mm) SAP4401-OC 45 € <input type="checkbox"/> Butée souple 175 x 105 x 70 (mm) SAP4406-OC	
Le biseau pointe s'installe sur la partie antérieure de l'assise. Il favorise la répartition des pressions sur l'ensemble de l'assise et l'alignement des fémurs. Existe en 25 et 50mm d'épaisseur. Il peut être utilisé au niveau du dossier, soit dans le sens de la hauteur afin de compenser ou corriger une rotation de tronc, soit dans le sens de la largeur afin d'augmenter le confort et la surface d'appui au niveau du dos. Le biseau fessier (cale d'obliquité) peut compenser une perte de tonus des muscles fessiers ou diminuer une obliquité du bassin. La butée d'abduction est destinée à contrôler l'adduction des membres inférieurs.			
STABILISATEURS DES MEMBRES INFERIEURS			
ETAPE 3	<input type="checkbox"/> Ceinture de maintien 2 points 99 €	Taille <input type="checkbox"/> S ST-IFPB5122-OC Taille <input type="checkbox"/> M ST-IFPB5213-Q Taille <input type="checkbox"/> L ST-IFPB5214-Q	
	<input type="checkbox"/> Ceinture de maintien de jambe 120 €	Taille <input type="checkbox"/> S ST-IFPB5242-OC Taille <input type="checkbox"/> M ST-IFPB5147-Q Taille <input type="checkbox"/> L ST-IFPB5148-Q	
Taille <input type="checkbox"/> S ST-IFLH1111-S-OC Taille <input type="checkbox"/> M ST-IFLH1111-M-OC Taille <input type="checkbox"/> L ST-IFLH1111-L-OC			
			
ALIGNEMENT FEMORAL (Choix d'une paire)			
ETAPE 4	<input type="checkbox"/> Cale genou droit (KN1ADDFD085__04R) 330 €	<input type="checkbox"/> Plot d'abduction escamotable vers l'avant (UMS0522800) 515 €	
	<input type="checkbox"/> Cale genou gauche (KN1ADDFD085__04L) 330 €	<input type="checkbox"/> Coussin d'abduction Petit (MTMD-32M) <input type="checkbox"/> Coussin d'abduction Moyen (MTMD-33M) <input type="checkbox"/> Coussin d'abduction Grand (MTMD-34M)	 
			
Produits d'assistance à la posture du siège (PAP B2)			600 € TTC
Code 9979379 - VPH, adjonction, PAP forfait B adjonctions membre inférieur. Plv 600€			Non cumulable PAP B 1
Choix uniquement de la protection ou du maintien			
PROTECTION DE CHEVILLE/PIED			
<input type="checkbox"/> Coussin de positionnement et de protection de jambes <input type="checkbox"/> Taille 16 ST-IFPB-DS-16-OC <input type="checkbox"/> Taille 18 ST-IFPB-DS-18-OC <input type="checkbox"/> Taille 20 ST-IFPB-DS-20-OC <input type="checkbox"/> Taille 22 ST-IFPB-DS-22-OC			600 €
			

ENSEMBLE ACCOUDOIRS

ACCOUDOIRS :

- ✓ Accoudoirs en T amovibles, réglables en hauteur, avec protège vêtements.
Manchette en mousse démontable



ENSEMBLE DOSSIER

DOSSIER

- ✓ Dossier TBFLEX souple a tension réglable (MEC160684/MEC160685/MEC160686)
- ✓ Inclinaison de dossier réglable par outils de 80 à 110°



Produits d'assistance à la posture du dossier (PAP A3)

600 € TTC

Code 9982878 - VPH, adjonction, PAP, forfait A adjonctions membre supérieur. Plv 600€

Non cumulable PAP A 1, 2 & 4

DOSSIER DE BASE DE POSITIONNEMENT

Dossier TBFLEX Pro seating

Galbe : Deep, 12 cm de profondeur (PRO.315.XXX.ST)
 ExtraDeep, 18 cm de profondeur (PRO.511.XXX.ST)

- 15" / 38,0 cm (**138**) 18" / 45,7 cm (**146**)
- 16" / 40,6 cm (**140**) 19" / 48,3 cm (**148**)
- 17" / 43,2 cm (**144**) 20" / 50,8 cm (**150**)



400 €
400 €

Dossier Stealth ADI Back 2

1- Forme

- Aluminium (**ADI2AL**)
- Aluminium Flat Top (**ADI2AFT**)
Flat Top disponible hauteur: 16" et plus



600 €

2- Largeur :

- 14" (**14**) 16" (**16**) 18" (**18**) 20" (**20**)
- 14" et 15" hauteur maximale: Standard 16"*
- 14" et 15" incompatible contour: ExtraDeep*

3- Hauteur :

- Low 10" (**L**) Medium 13" (**M**) Standard 16" (**S**) Tall 18" (**T**) Extra Tall 20" (**X**)

40 €

4- Contour :

- Active 2,5" (**A**) Deep 4" (**D**) Extra Deep 6" (**E**)

5- Fixation:

Quick Release Pro Mount (**1-P**)

6- Ref:

ADI2AXXXX1-P

Dossier Souple, ajustable 7 sangles avec réglage indépendant à droite et à gauche.

Largeur: 36-45cm SAY3300 45-50cm SAY3400 50-60cm SAY3500

Choix obligatoire:

Cales-tronc réglables H15cm x P10cm, la paire.

- fixation velcro (SAP3603)
- fixation rigide (SAP3601)
- Ajustement en profondeur des cales-tronc SAP3601, réglables 60mm



Butée Sacro-lombaire anthracite 255 x 240 x 25 (mm)

SAP4601-OC

40 €

La butée sacro lombaire est placée dans la partie inférieure du dossier. Elle permet d'améliorer la répartition des pressions sur l'ensemble du dos lors d'une hyper lordose, et favorise l'antéversion du bassin.



Etape 1: Dossier postural

Choix d'un harnais de maintien

Harnais Classic Dynamique Zipper

139 €

- Taille M (ST-IFPS3103-Q)
- Taille L (ST-IFPS3104-Q)



Ceinture d'épaule Y Straps

126 €

- Taille S (ST-IFYS3102-OC)
- Taille M (ST-IFYS3103-OC)
- Taille L (ST-IFYS3104-OC)



Harnais d'épaule Backpack

126 €

- Taille S (ST-IFBP4202-Q)
- Taille M (ST-IFBP4203-Q)
- Taille L (ST-IFBP4204-Q)



Harnais d'épaule Style "H"

126 €

- Taille S (ST-IFHH5202-Q)
- Taille M (ST-IFHH5203-Q)
- Taille L (ST-IFHH5204-Q)



Etape 2:	<input type="checkbox"/> Ceinture thoracique Clips	94 €	<input type="checkbox"/> Ceinture thoracique Velcros	94 €
	<input type="checkbox"/> Taille M (ST-IFCS4113-Q)		<input type="checkbox"/> Taille M (ST-IFCS4123-Q)	
	<input type="checkbox"/> Taille L (ST-IFCS4114-Q)		<input type="checkbox"/> Taille L (ST-IFCS4124-Q)	

APPUI TETE DE POSITIONNEMENT **160 € TTC**

Code 9965118 - VPH, adjonction, supplément appui-tête réglable. Plv 160€ *Non cumulable PAP A*

Choix possible d'un seul appui tête

APPUI-TETE ORIENTABLE MULTIPOSITION

Appui-tête TbFlex



Produits d'assistance à la posture du siège (PAP A1) **600 € TTC**


Code 9982878 - VPH, adjonction, PAP, forfait A adjonctions membre supérieur. Plv 600€ *Non cumulable PAP A 2, 3 & 4*

DISPOSITIFS DE POSITIONNEMENT CERVICO-CEPHALIQUES

Ultra (ST-UHBSU23200-OC + ST-UHB4D33200-QCR-OC) **600 €**

Choix des coussins:

Occipital - LxH Cm	Sous - Occipital - LxH Cm
<input type="checkbox"/> O1 - courbe 7x4 (ST-500M-OC)	<input type="checkbox"/> SO1 - 24x7 (ST-600M-OC)
<input type="checkbox"/> O2 - plat 5x2 (ST-510M-OC)	<input type="checkbox"/> SO2 - 18x7 (ST-610M-OC)
<input type="checkbox"/> O3 - courbe 4x3 (ST-520M-OC)	<input type="checkbox"/> SO3 - 16x6 (ST-620M-OC)
<input type="checkbox"/> O4 - courbe 4x2 (ST-530M-OC)	






Produits d'assistance à la posture du siège (PAP A2) **600 €**

Code 9982878 - VPH, adjonction, PAP, forfait A adjonctions membre supérieur. Plv 600€ *Non cumulable PAP A1, 3 & 4*


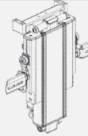
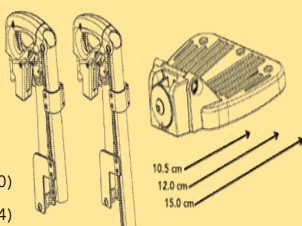
DISPOSITIFS DE POSITIONNEMENT CERVICO-CEPHALIQUES

Le O reste à charge QUANTUM REHAB c'est quoi? Dans le cadre d'un choix combiné d'un appui tête complet (Support + Coussin + Swing away D&G et Pad x2), nous appliquons un tarif forfaitaire optimisé à 600€ TTC Public.

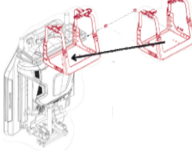
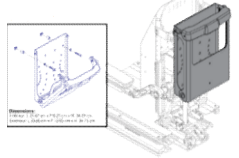
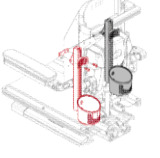
<input type="checkbox"/> Support d'appui tête Unilink	275 €
<input type="checkbox"/> Combo	295 €
Sélectionner la taille	
<input type="checkbox"/> Taille S (CB315M)	
<input type="checkbox"/> Taille L (CB305M)	
Swing away	
<input type="checkbox"/> Droit (SAR2B-R)	295 €
<input type="checkbox"/> Gauche (SAR2B-L)	295 €
<input type="checkbox"/> Droit & Gauche (SAR2B-B)	345 €
Pad: Unitaire	58 €
<input type="checkbox"/> 7x5 (910M) <input type="checkbox"/> 11x5 (ST-900M-Q) <input type="checkbox"/> 16x6 (ST-920M-Q) <input type="checkbox"/> 16x4 (930M)	
<input type="checkbox"/> Confort Plus	165 €
Sélectionner la taille	
<input type="checkbox"/> Taille XS (CP06CCFFPM)	
<input type="checkbox"/> Taille S (CP08CCFFPM)	
<input type="checkbox"/> Taille M (CP10CCFFPM)	
Swing away	
<input type="checkbox"/> Droit (ST-SAR2A-R-Q)	295 €
<input type="checkbox"/> Gauche (ST-SAR2A-L-Q)	295 €
<input type="checkbox"/> Droit & Gauche (ST-SAR4A-DBU-Q)	345 €
Pad: Unitaire	58 €
<input type="checkbox"/> 7x5 (910M) <input type="checkbox"/> 11x5 (ST-900M-Q) <input type="checkbox"/> 16x6 (ST-920M-Q) <input type="checkbox"/> 16x4 (930M)	
<input type="checkbox"/> All Positionning	160 €
Sélectionner la taille	
<input type="checkbox"/> Taille M (ST-AP350M-OC)	
<input type="checkbox"/> Taille L (ST-AP450M-OC)	
<input type="checkbox"/> Taille XL (ST-AP550M-OC)	
Swing away	
<input type="checkbox"/> Droit (SAR2B-R)	295 €
<input type="checkbox"/> Gauche (SAR2B-L)	295 €
<input type="checkbox"/> Droit & Gauche (SAR2B-B)	345 €
Pad: Unitaire	58 €
<input type="checkbox"/> 7x5 (910M) <input type="checkbox"/> 11x5 (ST-900M-Q) <input type="checkbox"/> 16x6 (ST-920M-Q) <input type="checkbox"/> 16x4 (930M)	

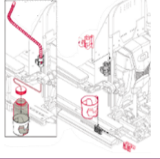
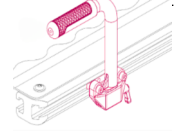

Produits d'assistance à la posture du dossier (PAP A4)		600 € TTC	
Code 9982878 - VPH, adjonction, PAP, forfait A adjonctions membre supérieur. Plv 600€		Non cumulable PAP B 1, 2 & 3	
BUTEE POSTERIEURE DE COUDE			
1	<input type="checkbox"/> Support de coussin escamotable		
	<input type="checkbox"/> droit (ARMS-ES-L)		260 €
	<input type="checkbox"/> gauche (ARMS-ES-R)		260 €
2	<input type="checkbox"/> Coussin demi-lune		
	<input type="checkbox"/> droit (ARMS-ES-3X10-R)		80 €
	<input type="checkbox"/> gauche (ARMS-ES-3X10-L)		80 €
	<input type="checkbox"/> Coussin maintien de coude		
	<input type="checkbox"/> droit (ARMS-ES-4X4)		80 €
	<input type="checkbox"/> gauche (ARMS-ES-4X4)		80 €

RELEVES-JAMBES, REPOSES-PIEDS	
<ul style="list-style-type: none"> ✓ Repose-pieds escamotables avec cales talonnières Hauteur palettes/plaque réglable de 31 à 41 cm RIG1610270 + RIG1702200 ✓ Palettes réglables en angles 	

FONCTIONS ELECTRIQUES: RELEVES-JAMBES		1250 € TTC	
Code 9951441 - VPH, adjonction, repose-jambe électrique droit et gauche pour FRE. Plv 1250€			
<input type="checkbox"/> Relève-jambes électrique central à compensation** RIG2005068 Hauteur palette/plaque réglable de 28 à 50 cm Appui-Mollet (CmxCm) <ul style="list-style-type: none"> ✓ 6"x6" (15x15) RIGASMB7120018 <input type="checkbox"/> 8"x8" (20x20) RIGASMB7120019 Potences 10"-16" (CmxCm)  Palettes réglables en angles: <input type="checkbox"/> 5"x8" (13x20) MEC230410 0/1 <input checked="" type="checkbox"/> 5"x11" (13x28) MEC230411 2/3 réglage plaque d'assise 28 à 43cm	<input type="checkbox"/> Relève-jambes avec vérins électriques MOT1800941+ MEC153735 +SCRSHFH1203 +MEC1909391+ MEC1909392 +SCRHHCS1322 + FRMASMB7879 + FRMAMSMB7878 Tubes <ul style="list-style-type: none"> ✓ 29-43 cm (RIG2103320 + MEC1903300) <input type="checkbox"/> 37-56 cm (RIG2103321 + MEC1904114) Palettes réglables en angles et sangles talonnières: <input type="checkbox"/> 10,5 x 17,5cm <i>Conseillé pour assises largeur 14"-15"</i> (MEC2008387) <input type="checkbox"/> 12 x 17,5cm <i>Conseillé pour assises largeur 15"-16"</i> (MEC2008389) <input checked="" type="checkbox"/> 15 x 17,5cm <i>Conseillé pour assises largeur 16" et ></i> (MEC8008388)	 	

ADJONCTIONS SPECIFIQUES : REPOSES-JAMBES	
Code 4960062 - VPH, adjonction spécifique, supplément sur devis pour fauteuil roulant pour FRE et FREP. Plv sur devis	
EXTENSIONS ET CONNECTEURS DE PALETTES UNIQUEMENT POUR RELEVES JAMBES CENTRAUX	
<input type="checkbox"/> Extensions latérales de palettes (la paire) 8"	RIG2404919 75 €
<input type="checkbox"/> Extensions latérales de palettes (la paire) 11"	RIG2404920 75 €
<input type="checkbox"/> Rebords latéraux externes (la paire)	
<input type="checkbox"/> Pour palettes seules	RIG2404921 55 €
<input type="checkbox"/> Pour palettes avec extensions latérales	RIG2404922 55 €
<input type="checkbox"/> Housse d'appui mollets DARTEX 6"x6" (la paire)	
<input type="checkbox"/> 6"x6"	RIG133717 165 €
<input type="checkbox"/> 8"x8"	RIG133719 165 €
<input type="checkbox"/> Coussinets de revêtement gel pour palettes (la paire)	
<input type="checkbox"/> 5"x8" FPG5008T-Q	<input type="checkbox"/> 6,5"x8" FPG6508T-Q
<input type="checkbox"/> 5"x11" FPG5011T-Q	<input type="checkbox"/> 7"x11" FPG7011T-Q

ADJONCTIONS SPECIFIQUES : OXYGENE		500 € TTC	
Code 9937381 - VPH, adjonction, support d'oxygénothérapie et/ou d'appareil de ventilation assistée. Plv 500€			
<input type="checkbox"/> Support respirateur "Ajustable" (rajouter rail NC poignées de poussée) ACC2302501 + MEC125098		<input type="checkbox"/> Support respirateur "Compact" (rajouter rail NC poignées de poussée) ACC133889 + MEC125098	
<input type="checkbox"/> Support porte obus (rajouter rail NC poignées de poussée) ACC125006 + MEC125098			

ADJONCTIONS SPECIFIQUES : AUTRE			
Code 4960062 - VPH, adjonction spécifique, supplément sur devis pour fauteuil roulant pour FRE et FREP. Plv sur devis			
COMPENSATIONS DIVERSES			
<input type="checkbox"/> Bidon système d'hydratation ACC125010		250 €	<input type="checkbox"/> Poignées de transfert amovibles (la paire) MEC1809930
			
<input type="checkbox"/> Caméra de recul avec écran LCD <input type="checkbox"/> Montage sur flexible MEC1906270 & MEC1907331	<input type="checkbox"/> Montage sur manipulateur MEC2106123	MEC1910365 ELE2000271 ELE1907290 SWTMCRO1081	
			590 € TTC

COMMENTAIRES
<p>Note délai — La configuration du matériel (options/personnalisations) peut fortement impacter le délai : compter un délai moyen de 3 semaines, pouvant être allongé jusqu'à 8 semaines supplémentaires.</p>



Notes et informations utiles

- Merci de renseigner l'ensemble des informations nécessaires à la fabrication et aux réglages du fauteuil
- Toute commande reçue incomplète ne pourra être validée en production impliquant de fait un délai de traitement supplémentaire.
- Un seul coussin d'assise livré (hors assise modulaire)
- Consultez les visuels et vues éclatées sur la plateforme Documoto <https://documoto.digabit.com/ui/>
 (Identifiant et mot de passe disponibles sur demande auprès de votre conseiller médico-technique de secteur ou du SAV.)

DIMENSIONS COUSSINS

Tru confort² SPP

DIMENSIONS											
Largeur	35	38	41	43	46	48	51	53	56	61	Personnalisé
Profondeur											
35	●		●								●
38	●		●	●							●
41	●	●	●	●	●		●				●
43	●	●	●	●	●	●	●				●
46	●	●	●	●	●	●	●	●	●		●
48		●	●	●	●	●	●	●	●		●
51		●	●	●	●	●	●	●	●	●	●
53			●	●	●	●	●	●	●	●	●
56			●	●	●	●	●	●	●	●	●
61							●		●	●	●
Personnalisé	●	●	●	●	●	●	●	●	●	●	●

Spectrum Gel

DIMENSIONS													
Largeur	35	41	43	46	48	51	56	61	66	71	76	82	Personnalisé
Profondeur													
38		●											●
41		●	●	●	●	●	●	●					●
43		●	●	●	●								●
46	●	●	●	●	●	●	●	●	●	●	●		●
48		●	●	●	●	●	●	●					●
51		●	●	●	●	●	●	●	●	●	●		●
53				●		●		●					●
56				●		●	●	●	●	●	●		●
61				●		●	●	●	●	●	●		●
66								●				●	●
71										●	●	●	●
Personnalisé	●	●	●	●	●	●	●	●	●	●	●	●	●

Essence

DIMENSIONS												
Largeur	25	30	35	38	41	43	46	48	51	53	56	Personnalisé
Profondeur												
25	●	●	●									●
30	●	●	●									●
35	●	●	●									●
38			●	●								●
41			●	●	●	●	●		●			●
43			●	●	●	●	●	●	●			●
46			●	●	●	●	●	●	●		●	●
48					●	●	●	●	●			●
51					●	●	●	●	●	●	●	●
53										●		●
56										●	●	●
Personnalisé	●	●	●	●	●	●	●	●	●	●	●	●

Solution

DIMENSIONS												
Largeur	25	30	35	38	41	43	46	48	51	56	61	Personnalisé
Profondeur												
25	●	●										●
30	●	●	●									●
35	●	●	●									●
38				●								●
41			●	●	●	●	●		●			●
43				●	●	●	●	●				●
46			●	●	●	●	●	●	●	●		●
48					●	●	●	●	●	●		●
51					●	●	●	●	●	●	●	●
56							●		●	●	●	●
61											●	●
Personnalisé	●	●	●	●	●	●	●	●	●	●	●	●

Premiere P

DIMENSIONS										
Largeur	35	38	41	43	46	48	51	56	Personnalisé	
Profondeur										
33	●									●
35	●	●								●
38	●	●								●
41	●	●	●	●	●		●			●
43		●	●	●	●	●	●			●
46			●	●	●	●	●	●		●
48			●	●	●	●	●			●
51			●		●		●	●	●	●
56							●	●	●	●
Personnalisé	●	●	●	●	●	●	●	●	●	●

Glacial

DIMENSIONS												
Largeur	30	35	38	41	43	46	48	51	53	56	61	Personnalisé
Profondeur												
30	●	●										●
35	●	●										●
38			●									●
41		●	●	●		●		●		●		●
43			●		●	●	●					●
46		●		●	●	●	●	●		●	●	●
48					●		●		●			●
51				●	●	●	●	●	●	●	●	●
53								●			●	●
56						●		●		●	●	●
58											●	●
61										●	●	●
Personnalisé	●	●	●	●	●	●	●	●	●	●	●	●