

PRIDE
MOBILITY®Q6 edge®
HD**INFORMATIONS DE COMMANDE**

Nom du distributeur : _____

Contact commercial + email et ligne directe : _____

Référence de commande : _____

Adresse de livraison : _____

Date de commande : _____

CARACTERISTIQUES

- ① Largeur d'assise : 50 cm à 61 cm
- ① Profondeur d'assise : 50 à 61 cm réglable
- ① Hauteur sol/plaque d'assise sans lift : 45 cm à 50 cm
- ① Garde au sol : 7,2 cm
- ① Longueur hors tout : 90.45 cm (hors RP)
- ① Largeur de la base : 66.70 cm
- ① Autonomie** : jusqu'à 30 km
- ① Rayon de giration : 50,20 cm
- ① Poids max utilisateur : 204 kg (sans lift) 182kg (avec lift)
- ① Vitesse max** : 8 km/h (5,6 km avec iLevel)
- ① Dossier biomécanique à compensation inclinable à 175°
- ① Assise à translation inclinable électriquement à 50°
- ① Moteurs 4 pôles
- ① Batteries 2 x 73 Ah et chargeur 8Amp
- ① Electronique QLogic 3 avec bluetooth

Lien vers codes LPP génériques
et individuels + forfait

*résultats obtenus suite à des tests en laboratoire. Variations possibles en fonction du modèle poids de l'utilisateur, du type de terrain, de l'état, du type, de la capacité des batteries et de l'état des pneus. Spécifications sujettes à variation de +10% -5%.

Légende de présentation et mise en page

- Configuration de série, sans surcoût par rapport au prix limite de vente de la catégorie
- Adjonction spécifique sur devis justifié par l'évaluation fonctionnelle
- Adjonction prévue dans la nomenclature bénéficiant d'une prise en charge
- Adjonction d'aide à la posture prévue dans la nomenclature bénéficiant d'une prise en charge

Merci de vérifier la compatibilité et le cumul possible des adjonctions.

Les tarifs des PAP à l'unité sont indiqués en TTC (TVA à 5,5%).

VPH, Achat neuf, FREP-B, modulaire à propulsion par moteur électrique multi- position - classe B

Code 9561496 - VPH, Achat neuf, FREP-B, modulaire à propulsion par moteur électrique multi- position - classe B. Plv 11680,50€

DESIGNATION**REFERENCE****PRIX PUBLIC TTC**

✓ Ensemble Base EDGE 3	Q6 EDGE HD	11 071,56 €	11 680,50 €
✓ Assise TRUBALANCE 3: Accoudoirs relevable à compensation, Dossier TB3/4 bio mécanique, hauteur d'assise à partir de 44,5cm			
✗ Poignées de poussée	ACC2005027		
✗ Bascule d'assise 50° à translation électrique	PTOINDV3443		
✗ Dossier Biomécanique inclinable électriquement à 170°	PTOINDV3444		

ASSISE BARIATRIQUE : Poids inférieur à 150 kg

- Assise bariatrique pour poids utilisateur inférieur à 150 kg (cumulable avec le lift)

ASSISE BARIATRIQUE : Poids supérieur à 150 kg**700 € TTC**

Code 9923901 - VPH, adjonction, supplément pour fauteuil roulant bariatrique pour FRE, FREP, FREV et SCO. Plv 700€

- Assise bariatrique pour poids utilisateur jusqu'à 204 kg (non cumulable avec le lift)

FONCTIONS ELECTRIQUES: ELEVATEUR D'ASSISE**1500 € TTC**

Code 9938392 - VPH, adjonction, Supplément pour élévation «électrique» (lift) pour FRE, FREP et FREV. Plv 1500€

- Lift électrique 30 cm TB3 i.Level (non cumulable avec l'option bariatrique poids supérieur à 150kg) PTOINDV3773

COLORIS CHASSIS, DU MANIPULATEUR Q LOGIC 3 ET DU DOSSIER

<input type="checkbox"/> Rouge Red corvette	DGN169178-PRD1	<input type="checkbox"/> Vert Green Machine	DGN169178-PGN11
<input type="checkbox"/> Bleu Electric blue	DGN169178-PBU9	<input type="checkbox"/> Orange Evolution	DGN169178-POR6
<input type="checkbox"/> Noir Night train (mat)	DGN169178-PBK3	<input type="checkbox"/> Violet Deep purple	DGN169178-PPR5

EQUIPEMENT ROUTE

- Equipement route sur rail d'assise avec clignotant. Non compatible largeur d'assise <14" (montage sur base motrice)
- Eclairage Fender sur garde-boue Non compatible clignotant, contrôle par contacteur externe

ROUES

- Roues centrales pneumatiques 14"
- Roues centrales bandages 14"

Système de conduite

ELECTRONIQUE

- QLOGIC 3
 - QLOGIC 3 lite
 - Adaptateur magnétique pour prise XLR, QL3 Lite
 - Bluetooth
 - Avec touches 1 et 2
 - Avec touche éclairage
 - Chargeur USB-C (Inclus dans Qlogic 3 lite)
 - Système de protection anti pincement de la main
 - Déplacement du boîtier principal à l'arrière
- KIT2306214
 Prochainement disponible (conflit possible passage sous table)
 SOF

DISPOSITIF D'ESCAMOTAGE LATERAL

- Pantographe escamotable réversible droite/gauche
 - Montage à gauche
 - Montage à droite
- Pantographe standard réversible escamotable vers l'extérieur
 - Montage à gauche
 - Montage à droite
- Support de pantographe réglable en hauteur

EMBOUS DE JOYSTICK (en remplacement de l'embout d'orgine)

- Poignée palmaire 7,6cm de largeur (A)
- Poignée palmaire 10,1cm de largeur (A)
- Champignon (B)
- Cupule menton (C)
- Poignée T (D)
- Boule plastique (E)
- Balle mousse (F)
- Barre (G)

INTERFACE DE COMMANDE ET BOITIER ADDITIONNEL (A)

1500 € TTC

Code 9921517 - VPH, adjonction, boîtier de commande personnalisé pour FRE, FREP et FREV. Plv 1500€

Non cumulable avec "interface de commande et boîtier additionnel (B)

- Commande clavier iAccess
 - Protection clavier iAccess (MEC1807339)
 - Interrupteurs à bascule
 - Interrupteurs à poussoir
- Choix obligatoire: Montage à gauche Montage à droite Montage au dossier

- Double commande tierce personne (utilisateur-accompagnateur) Q-LOGIC 3, Montage à droite

- Système de conduite scanner à 1 interrupteur, contacteur libre
 - Micro light SWTMCRO1044
 - Mini cup SWTMCRO1064
 - Egg noir SWTMCRO1081

INTERFACE DE COMMANDE ET BOITIER ADDITIONNEL (B)

1500 € TTC

Code 9921517 - VPH, adjonction, boîtier de commande personnalisé pour FRE, FREP et FREV. Plv 1500€

Ⓜ Choix possible d'un seul boîtier additionnel Non cumulable avec "interface de commande et boîtier additionnel (A)

- Ecran de contrôle d'environnement Q-LOGIC 3 + flexible
 - Montage côté opposé au manipulateur, nécessaire pour une commande spéciale (ex: occipitale.)

INTERFACE DE COMMANDE ET BOITIER ADDITIONNEL (B) (suite)

Joystick stand-alone Q-Logic 3 compact.

Non cumulable avec autre boitier additonnel



Définir le montage

Montage commande au menton, mouvement non bio mécanique à droite.

Si appui tête : Confort + ST-SAR2A-R-Q / Autres ST-SAR2C-R

FRMASMB8304 + ST-GAT452CJ-Q + INDPART2815 + SWTMCRO1081 + CTL1439850

Cupule menton (PLSKNCP1009) Balle mousse (PLSKNCP1004)

Montage centralisation entre accoudoir

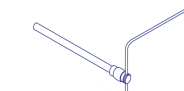
Droite Gauche

ST-GAT400Q-Q + ST-GAT452CJ-Q + ST-ARM250T-Q + CTL143980

Montage en bout d'accoudoir

Droite Gauche

ACC142740 + ST-ARM250T-Q + CTL143980



Ecran additionnel Q-LOGIC 3 + pour conduite scanner 1 interrupteur

Non cumulable avec autre boitier additonnel

Connectivité Bluetooth et contrôle d'environnement infrarouge

Système de conduite scanner à 1 interrupteur, contacteur positionnement libre "egg". Noir Bleu Vert

CTL143979 + DWR1010D446 + INDPART2815-"BLK/BLU/GRE"



Système de conduite scanner à 1 interrupteur sur manipulateur Qlogic 3

Non cumulable avec autre boitier additonnel

Sélectionner le contacteur et le positionnement



Micro lite

Montage à la tête (ST-CN600-OC) Droit (ST-SAR2A-R-Q) Gauche (ST-SAR2A-L-Q)

Mini cup

Montage à la tête (ST-MC220) Droit (ST-SAR2A-R-Q) Gauche (ST-SAR2A-L-Q)

EGG

Montage au genou (SWTMCRO1081) Droit Gauche (ST-ARMS260-OC + MEC1809294)

Montage à la tête (SWTMCRO1081 + ESM) Droit (ST-SAR2A-R-Q) Gauche (ST-SAR2A-L-Q)

Montage a la main (SWTMCRO1081) Droit Gauche (ST-ARMS260-OC + MEC1809294)

Multi switch (indisponible actuellement)

Montage positionnement libre (MO-P014-41-OC + MO-P014-40 -OC+ Ch. USB + P. charge externe)

Fibre optique i-Connect (ST-IC24F-1-OC + ST-IC12A-BC - OC)

Montage à la tête (ST-FO650-OC) Droit (ST-SAR2A-R-Q) Gauche (ST-SAR2A-L-Q)

Montage positionnement libre

Commande au souple double actions i-Connect (ST-ICSNP-2-OC + ST-IC12A-BC - OC)

Montage appui tête (ST-SP625M-OC) Droit (ST-SAR2A-R-Q) Gauche (ST-SAR2A-L-Q)

Montage positionnement libre (ST-ARMS-SP625M-OC)

ENSEMBLE ASSISE

REGLAGES DE L'ASSISE TRU BALANCE 3


Hauteur d'assise:

- 47,0 cm
- 49,5 cm
- 52,0 cm

		Largeur					
		Pouces	20	21	22	23	24
Profondeur		Cm	51	53	56	58	61
	20	51	<input type="checkbox"/>	<input type="checkbox"/>	<input type="checkbox"/>	<input type="checkbox"/>	<input type="checkbox"/>
	21	53	<input type="checkbox"/>	<input type="checkbox"/>	<input type="checkbox"/>	<input type="checkbox"/>	<input type="checkbox"/>
	22	56	<input type="checkbox"/>	<input type="checkbox"/>	<input type="checkbox"/>	<input type="checkbox"/>	<input type="checkbox"/>
	23	58	<input type="checkbox"/>	<input type="checkbox"/>	<input type="checkbox"/>	<input type="checkbox"/>	<input type="checkbox"/>
	24	61	<input type="checkbox"/>	<input type="checkbox"/>	<input type="checkbox"/>	<input type="checkbox"/>	<input type="checkbox"/>

COUSSIN D'ASSISE DE POSITIONNEMENT STANDARD

Coussin d'assise Stealth TruComfort 2 SPP TC2-VNC____
 Epaisseur : 11,4cm | Capacité de poids : 204kg
 Taille de coussin identique au réglage d'assise. **Si différent, nous préciser: ___*___** (voir tableau de correspondance)
 Stabilité pelvienne et alignement fémoral. La mémoire de forme assure confort et protection. La housse Coolcore régule la température.



Coussin d'assise Stealth Products Spectrum Gel SPP SPCG-FUC____
 Epaisseur : 7,6cm | Capacité de poids : 250kg
 Taille de coussin, **nous préciser: ___*___** (voir tableau de correspondance)
 Coussin ergonomique pour une assise sécurisée : stabilité posturale, protection ischiatique renforcée, transferts facilités, et soutien optimal. Insert en gel double cellule, revêtement Sunmate adapté à la taille



Ceinture 2 points à enrouleur. Verrouillage type boucle automobile

IFRB5350



Produits d'assistance à la posture du siège (PAP B1)

600 € TTC

Code 9979379 - VPH, adjonction, PAP forfait B adjonctions membre inférieur. Plv 600€


Non cumulable PAP B 2

COUSSINS D'ASSISE POSTURAL

Le O reste à charge QUANTUM REHAB c'est quoi? Dans le cadre d'un choix combiné d'un élément par étape, nous appliquons un tarif forfaitaire optimisé à 600€ TTC Public.

ETAPE 1

Coussin d'assise Stealth Products Spectrum Foam SPP SPCF-VPC____
 Epaisseur : 7,6cm | Capacité de poids : 272kg **450 €**
 Taille de coussin, **nous préciser: ___*___** (voir tableau de correspondance) Housse : SPCFSP-NBLKxxxx
 Coussin ergonomique alliant confort, sécurité et autonomie : stabilité posturale, protection ischiatique optimisée, transferts facilités, et légèreté. Revêtement Sunmate adapté selon la taille.



Coussin d'assise Stealth Solution SPP SOL-VPC____
 Epaisseur : 7,5cm | Capacité de poids : 204kg **450 €**
 Taille de coussin, **nous préciser: ___*___** (voir tableau de correspondance) Housse : SOLSPP-NBLKxxxx
 Stabilité pelvienne et répartition optimale de la pression. Conçus pour éviter l'inclinaison du bassin avec un gel segmenté pour la protection cutanée et une mousse à mémoire de forme pour confort et immersion.




Coussin d'assise Stealth Products Premiere SP PREM-VNC____
 Epaisseur : 7,6cm | Capacité de poids : 226kg **450 €**
 Taille de coussin, **nous préciser: ___*___** (voir tableau de correspondance) Housse : PREMP-NBLKxxxx
 Coussin ergonomique pour un positionnement et un confort durables : stabilité renforcée, répartition optimisée des appuis, et adaptation morphologique. Insert latéral intégré, découpe sacrée, revêtement Sunmate Xsoft



Coussin d'assise Stealth Products Essence SPP ESS-VPC____
 Epaisseur : 8,9cm | Capacité de poids : 226kg **450 €**
 Taille de coussin, **nous préciser: ___*___** (voir tableau de correspondance) Housse : ESSPP-NBLKxxxx
 Coussin ergonomique alliant confort, stabilité et modularité : base rigide pour un maintien optimal, profil modulable pour un ajustement personnalisé, cuvette ischiatique et décharge sacrée pour plus de sécurité, et revêtement doux en viscosse.



Coussin d'assise Stealth Products Glacial SP GLA-NUC____
 Epaisseur : 8,8cm | Capacité de poids : 226kg **450 €**
 Taille de coussin, **nous préciser: ___*___** (voir tableau de correspondance) Housse : GLSP-NBLKxxxx
 Coussin ergonomique pour confort et protection cutanée : transferts facilités, décharge sacrée et soutien du coccyx, gel quadrillé pour réduire les frottements, et base en mousse haute densité pour stabilité et durabilité.



Accessoires coussin d'assise PAP

Housse cool core

AirMesh, Antiglissement **110 €**

Compatible avec : ESSENCE, SOLUTION, SPECTRUM GEL & FOAM, ZEN, GLACIAL

Liner incontinence polyurethane (PUL1709030 - XXYY) **110 €**



CORRECTION DE BASSIN

- Biseau pointe Choix de la taille: Taille 1: 505 x 205 x 25 (mm) SAP4201-OC **30 €**
 Taille 2: 505 x 205 x 50 (mm) SAP4251-OC

Le biseau pointe s'installe sur la partie antérieure de l'assise. Il favorise la répartition des pressions sur l'ensemble de l'assise, l'alignement des fémurs et réduit le glissement du patient. Existe en 25 et 50mm. Il peut être utilisé au niveau du dossier, soit dans le sens de la hauteur afin de compenser ou corriger une rotation de tronc, soit dans le sens de la largeur afin d'augmenter le confort et la surface d'appui au niveau du dos.



- Biseau fessier 205 x 205 x 25 (mm) SAP4301-OC **60 €**

Le biseau fessier (cale d'obliquité) peut compenser une perte de tonus des muscles fessiers ou diminuer une obliquité du bassin.



- Butée d'abduction Choix de la taille: Butée anthracite rigide 175 x 105 x 70 (mm) SAP4401-OC **45 €**
 Butée souple 175 x 105 x 70 (mm) SAP4406-OC

La butée d'abduction est destinée à contrôler l'adduction des membres inférieurs.



STABILISATEURS DES MEMBRES INFERIEURS

- Ceinture de maintien 2 points **99 €** Ceinture de maintien 4 points **120 €**

Taille S ST-IFPB5122-OC

Taille S ST-IFPB5242-OC

Taille M ST-IFPB5213-Q

Taille M ST-IFPB5147-Q

Taille L ST-IFPB5214-Q

Taille L ST-IFPB5148-Q



- Ceinture de maintien de jambe **120 €**

Taille S ST-IFLH1111-S-OC

Taille M ST-IFLH1111-M-OC

Taille L ST-IFLH1111-L-OC



ALIGNEMENT FEMORAL (0 reste à charge Quantum Rehab: Choix possible d'une paire)

- Cale-cuisse Unilink droit 4"x4" 4"x8" 4"x12" ST-UTTP7-Q + ST-UTP544056100-Q **240 €**

(4x4)



- Cale-cuisse Unilink gauche 4"x4" 4"x8" 4"x12" ST-UTP548056100-Q (4x8) ST-UTP54D056100-Q(4x12) **240 €**

- Cale genou droit ST-KNADD-ES-T-Q + ST-KN1ADD4-Q **240 €**

(uniquement repose jambe central)



- Cale genou gauche ST-KNADD-ES-T-Q + ST-KN1ADD4-Q **240 €**

(uniquement repose jambe central)

Produits d'assistance à la posture du siège (PAP B2)

600 € TTC

Code 9979379 - VPH, adjonction, PAP forfait B adjonctions membre inférieur. Plv 600€

Non cumulable PAP B 1

PROTECTION DE CHEVILLE/PIED

- Coussin de positionnement et de protection de jambes **600 €**

Taille 20 ST-IFPFB-DS-20-OC

Taille 22 ST-IFPFB-DS-22-OC

Taille 24 ST-IFPFB-DS-24

Taille 26 ST-IFPFB-DS-26



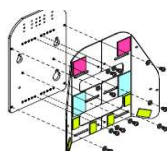
ENSEMBLE DOSSIER

REGLAGES DU DOSSIER TB3/4 (Choix de l'assise en première page)

- Dossier TruBalance 3-4

1- Choix taille de coque:

- Poignées de poussée (ACC1902104)



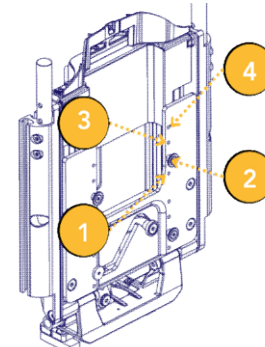
2- Choix du réglage en hauteur de la coque (réglage d'usine position 2, ajustable à la livraison sur les 4 positions

4

3

2

1

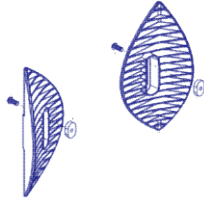


		Largeur						
Hauteur	Pouces	16	17	18	19	20	21	22
		Cm	41	43	46	48	51	53
	15	38	<input type="checkbox"/>	<input type="checkbox"/>	<input type="checkbox"/>	<input type="checkbox"/>	<input type="checkbox"/>	<input type="checkbox"/>
	17	43	<input type="checkbox"/>	<input type="checkbox"/>	<input type="checkbox"/>	<input type="checkbox"/>	<input type="checkbox"/>	<input type="checkbox"/>
	19	48	<input type="checkbox"/>	<input type="checkbox"/>	<input type="checkbox"/>	<input type="checkbox"/>	<input type="checkbox"/>	<input type="checkbox"/>

REGLAGES DU DOSSIER TB3/4 (suite)

3- Forme galbe de dossier:

- Actif (Standard)
- Deep (CUS122169)
- ExtraDeep (SET123465)



4- Matière de la housse

- Housse TB4 cool core
- Housse Sport back 4 nylon résistante aux liquides



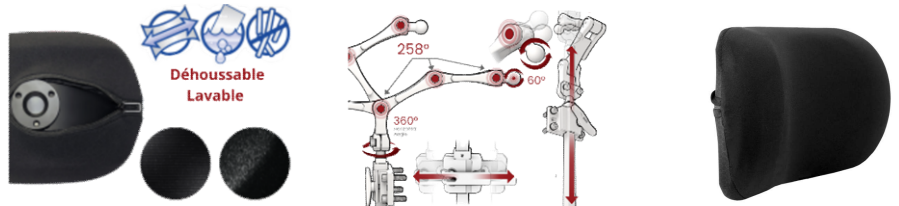
- Support latéral additionnel
 - Cale-tronc Unilink droit 3"x5" 4"x6"
 - Cale-tronc Unilink gauche 3"x5" 4"x6"

UIMBK125 , UIPFS100, ULS2510F-R (droit) , ULS2510F-L (gauche), INDPART2663 (3x5) INDPART2664 (4x6)



APPUI TETE

- Appui tête enveloppant, réglable en hauteur, en profondeur en largeur et pivotant. (ST-CP10CCFPM-Q & ST-UHB2D33200-Q)



APPUI TETE DE POSITIONNEMENT

160 € TTC

Code 9965118 - VPH, adjonction, supplément appui-tête réglable. Plv 160€

Choix possible d'un seul appui tête

- Combo

- Taille S (CB315M)
- Taille L (CB305M)



- All Positionning

- Taille M (ST-AP350M-OC)
- Taille L (ST-AP450M-OC)
- Taille XL (ST-AP550M-OC)



Produits d'assistance à la posture du siège (PAP A1)

600 € TTC

Code 9982878 - VPH, adjonction, PAP, forfait A adjonctions membre supérieur. Plv 600€

Non cumulable PAP A 2, 3 & 4


DISPOSITIFS DE POSITIONNEMENT CERVICO-CEPHALIQUES

- Ultra (UHBSU23200 + UHB4D33200-QCR)

Choix des coussins:

Occipital - LxH Cm

- O1 - courbe 7x4 (ST-500M-OC)
- O2 - plat 5x2 (ST-510M-OC)
- O3 - courbe 4x3 (ST-520M-OC)
- O4 - courbe 4x2 (ST-530M-OC)



Sous - Occipital - LxH Cm

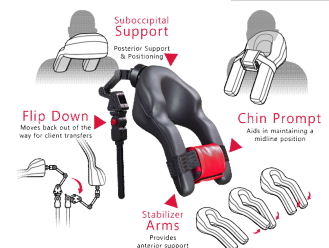

- SO1 - 24x7 (ST-600M-OC)
- SO2 - 18x7 (ST-610M-OC)
- SO3 - 16x6 (ST-620M-OC)



600 €

- I2I Utilisation du bon de configuration spécifique
Contacter votre conseiller technique

600 €



Choix possible de l'un des deux appui-têtes

Produits d'assistance à la posture du siège (PAP A2)

600 € TTC

Code 9982878 - VPH, adjonction, PAP, forfait A adjonctions membre supérieur. Plv 600€

Non cumulable PAP A1, 3 & 4

DISPOSITIFS DE POSITIONNEMENT CERVICO-CEPHALIQUES

Le O reste à charge QUANTUM REHAB c'est quoi? Dans le cadre d'un choix combiné d'un appui tête complet (Support + Coussin + Swing away D&G et Pad x2), nous appliquons un tarif forfaitaire optimisé à 600€ TTC Public.

Support d'appui tête Unilink

275 €

Combo

295 €

Sélectionner la taille



Taille S (CB315M)

Taille L (CB305M)

Swing away

Droit (SAR2B-R)

295 €

Gauche (SAR2B-L)

295 €

Droit & Gauche (SAR2B-B)

345 €

Pad: Unitaire

58 €

7x5 (910M) 11x5 (ST-900M-Q) 16x6 (ST-920M-Q) 16x4 (930M)

Confort Plus

165 €

Sélectionner la taille

Taille XS (CP06CCFPM)

Taille S (CP08CCFPM)

Taille M (CP10CCFPM)



Swing away

Droit (ST-SAR2A-R-Q)

295 €

Gauche (ST-SAR2A-L-Q)

295 €

Droit & Gauche (ST-SAR4A-DBU-Q)

345 €

Pad: Unitaire

58 €

7x5 (910M) 11x5 (ST-900M-Q) 16x6 (ST-920M-Q) 16x4 (930M)

Confort Plus Ajustable

Sélectionner la taille

Taille L (ACP150M)

Taille XL (ACP550M)



Swing away

Droit (ST-SAR2A-R-Q)

295 €

Gauche (ST-SAR2A-L-Q)

295 €

Droit & Gauche (ST-SAR4A-DBU-Q)

345 €

Pad: Unitaire

58 €

7x5 (910M) 11x5 (ST-900M-Q) 16x6 (ST-920M-Q) 16x4 (930M)

All Positionning

160 €

Sélectionner la taille

Taille M (ST-AP350M-OC)

Taille L (ST-AP450M-OC)

Taille XL (ST-AP550M-OC)



Swing away

Droit (SAR2B-R)

295 €

Gauche (SAR2B-L)

295 €

Droit & Gauche (SAR2B-B)

345 €

Pad: Unitaire

58 €

7x5 (910M) 11x5 (ST-900M-Q) 16x6 (ST-920M-Q) 16x4 (930M)

Choix possible de l'un des quatre appui-têtes + swing away

Produits d'assistance à la posture du dossier (PAP A3)

600 € TTC

Code 9982878 - VPH, adjonction, PAP, forfait A adjonctions membre supérieur. Plv 600€

Non cumulable PAP A 1, 2 & 4

Le O reste à charge QUANTUM REHAB c'est quoi? Dans le cadre d'un choix combiné d'un ensemble complet (Dossier + Harnais/Ceinture), nous appliquons un tarif forfaitaire optimisé à 600€ TTC Public.

DOSSIER DE BASE DE POSITIONNEMENT

Dossier Stealth ADI QBack 2

1- Forme

Aluminium (AL)

Aluminium Flat Top (AFT)



600 €

2- Hauteur :

Medium 13" (M) Standard 16" (S) Tall 18" (T) Extra Tall 20" (X) Extra Extra Tall 22" (XX)

3- Contour :

Active 2,5" (A) Deep 4" (D) Extra Deep 6" (E)

4- Ref:

QB2XXXXXX

Optionnel :

Uniquement dossier ADI active :

Taille M 10,16 cm Gauche (QB2W4C-L)

Taille M 10,16 cm Droit (QB2W4C-R)

Taille L 15,25 cm Gauche (QB2W6C-L)

Taille L 15,25 cm Droit (QB2WC-R)



Butée Sacro-lombaire anthracite 255 x 240 x 25 (mm)

SAP4601-OC

40 €

La butée sacro lombaire est placée dans la partie inférieure du dossier. Elle permet d'améliorer la répartition des pressions sur l'ensemble du dos lors d'une hyper lordose, et favorise l'antéversion du bassin.



Harnais Classic Dynamique Zipper

139 €

Taille M (ST-IFPS3103-Q)

Taille L (ST-IFPS3104-Q)



Ceinture d'épaule Y Straps

Taille S (ST-IFYS3102-OC)

Taille M (ST-IFYS3103-OC)

Taille L (ST-IFYS3104-OC)



126 €

Etape 1: Dossier postural

Ais de maintien

DOSSIER DE BASE DE POSITIONNEMENT (suite)

<input type="checkbox"/> Harnais d'épaule Backpack	126 €	<input type="checkbox"/> Harnais d'épaule Style "H"	126 €
<input type="checkbox"/> Taille S (ST-IFBP4202-Q)		<input type="checkbox"/> Taille S (ST-IFHH5202-Q)	
<input type="checkbox"/> Taille M (ST-IFBP4203-Q)		<input type="checkbox"/> Taille M (ST-IFHH5203-Q)	
<input type="checkbox"/> Taille L (ST-IFBP4204-Q)		<input type="checkbox"/> Taille L (ST-IFHH5204-Q)	
<input type="checkbox"/> Ceinture thoracique Clips	94 €	<input type="checkbox"/> Ceinture thoracique Velcros	94 €
<input type="checkbox"/> Taille M (ST-IFCS4113-Q)		<input type="checkbox"/> Taille M (ST-IFCS4123-Q)	
<input type="checkbox"/> Taille L (ST-IFCS4114-Q)		<input type="checkbox"/> Taille L (ST-IFCS4124-Q)	


ENSEMBLE ACCOUDOIRS**ACCOUDOIRS :** *Accoudoirs parallèles, relevables, ajustables en hauteur réglables en angles*Montage bas (20 à 30,5cm) haut (30,5 à 40,6cm)

<input type="checkbox"/> Manchettes mousse (à l'unité)		<input type="checkbox"/> Manchettes gel (à l'unité)	
<input type="checkbox"/> 25cm : <input type="checkbox"/> droit <input type="checkbox"/> gauche	DGN142128	<input type="checkbox"/> 25cm : <input type="checkbox"/> droit <input type="checkbox"/> gauche	ARM136409
<input type="checkbox"/> 35cm : <input type="checkbox"/> droit <input type="checkbox"/> gauche	DGN142014	<input type="checkbox"/> 35cm : <input type="checkbox"/> droit <input type="checkbox"/> gauche	ARM136408
<input type="checkbox"/> 43cm : <input type="checkbox"/> droit <input type="checkbox"/> gauche	DGN1801530		
<input checked="" type="checkbox"/> Renfort sous accoudoir (non compatible réglage en angle de l'accoudoir)		<input type="checkbox"/> Protège vêtements (la paire)	ACC125007
<input checked="" type="checkbox"/> droit	MEC133331		
<input checked="" type="checkbox"/> gauche	MEC133331		

Produits d'assistance à la posture du dossier (PAP A4)**600 € TTC**

Code 9982878 - VPH, adjonction, PAP, forfait A adjonctions membre supérieur. Plv 600€

*Non cumulable PAP B 1, 2 & 3**Possibilité de choisir 2 références en "1" + 2 références en "2" ou "3"***BUTEE LATÉRALE DE COUDE**

<input type="checkbox"/> Rebord d'accoudoir (à l'unité)			
<input type="checkbox"/> droit	ASF6X2C-S-Q		130 €
<input type="checkbox"/> gauche	ASF6X2C-S-Q		130 €

BUTEE POSTÉRIEURE DE COUDE

<input type="checkbox"/> Support de coussin escamotable		<input type="checkbox"/> Support de coussin fixe	
<input type="checkbox"/> droit (ST-UETB4021FR-Q)	260 €	<input type="checkbox"/> droit (UETB4021SR-Q)	190 €
<input type="checkbox"/> gauche (ST-UETB4021FL-Q)	260 €	<input type="checkbox"/> gauche (UETB4021SL-Q)	190 €
<input type="checkbox"/> Coussin demi-lune		<input type="checkbox"/> Maintien de coude	
<input type="checkbox"/> droit (ST-UEP53005032R-OC)	80 €	<input type="checkbox"/> droit (POS124067)	80 €
<input type="checkbox"/> gauche (ST-UEP53005032L-OC)	80 €	<input type="checkbox"/> gauche (POS124067)	80 €

RELEVES-JAMBES, REPOSES-PIEDS

Repose-pied central réglable 4 positions (avec outil)
MEC153735 +SCRSHFH1203 +MEC1909391+ MEC1909392
+SCRHHCS1322 + FRMASMB7879 +FRMAMSMB7878

Appui-Mollet (CmxCm)
 6"x6" (15x15) RIGASMB7120018
 8"x8" (20x 20) RIGASMB7120019

Potences 10"-16" (CmxCm)

Palettes réglables en angles:
 5"x8" (13x20) MEC230410 0/1
 5"x11" (13x28) MEC230411 2/3
 réglage plaque d'assise 28 à 43cm

Potences 13"-19" (CmxCm)

Palettes réglables en angles:
 5"x8" (13x20) MEC190968 4/5
 5"x11" (13x28) MEC230410 4/5
 réglage plaque d'assise 34 à 50cm

Repose-pieds escamotables avec cales talonnières
Hauteur palettes/plaque réglable de 31 à 41cm
 RIG1610270 + RIG1702200

Palettes réglables en angles

Relève-jambes manuel avec vérins à gaz

MEC153735 +SCRSHFH1203
 +MEC1909391+ MEC1909392
 +SCRHHCS1322 + FRMASMB7879
 +FRMAMSMB7878

Tubes
 29-43 cm (RIG2103320 + MEC1903300)
 37-56 cm (RIG2103321 + MEC1904114)

Palettes réglables en angles et sangles talonnières:

10,5 x 17,5cm **Conseillé pour assises largeur 14"-15"** (MEC2008387)
 12 x 17,5cm **Conseillé pour assises largeur 14"-16"** (MEC2008389)
 15 x 17,5cm **Conseillé pour assises largeur 16" et >** (MEC8008388)

FONCTIONS ELECTRIQUES: RELEVES-JAMBES **1250 € TTC**

Code 9951441 - VPH, adjonction, repose-jambe électrique droit et gauche pour FRE. Plv 1250€

Relève-jambes électrique central à compensation**
RIG2005068
Hauteur palette/plaque réglable de 28 à 50 cm

Appui-Mollet (CmxCm)
 6"x6" (15x15) RIGASMB7120018
 8"x8" (20x 20) RIGASMB7120019

Potences 10"-16" (CmxCm)

Palettes réglables en angles:
 5"x8" (13x20) MEC230410 0/1
 5"x11" (13x28) MEC230411 2/3
 réglage plaque d'assise 28 à 43cm

Potences 13"-19" (CmxCm)

Palettes réglables en angles:
 5"x8" (13x20) MEC190968 4/5
 5"x11" (13x28) MEC230410 4/5
 réglage plaque d'assise 34 à 50cm

Relève-jambes avec vérins électriques

MOT1800941+ MEC153735
 +SCRSHFH1203 +MEC1909391+
 MEC1909392 +SCRHHCS1322 +
 FRMASMB7879 + FRMAMSMB7878

Tubes
 29-43 cm (RIG2103320 + MEC1903300)
 37-56 cm (RIG2103321 + MEC1904114)

Palettes réglables **Conseillé pour assises largeur 14"-15"** (MEC2008387)
 10,5 x 17,5cm **Conseillé pour assises largeur 15"-16"** (MEC2008389)
 12 x 17,5cm **Conseillé pour assises largeur 16" et >** (MEC8008388)
 15 x 17,5cm

EXTENSIONS ET CONNECTEURS DE PALETTES UNIQUEMENT POUR RELEVES JAMBES CENTRAUX

Palettes réglables en largeur de série

Extensions latérales de palettes (la paire) 8" RIG2404919
 Extensions latérales de palettes (la paire) 11" RIG2404920

Rebords latéraux externes (la paire)
 Pour palettes seules RIG2404921
 Pour palettes avec extensions latérales RIG2404922

ADJONCTIONS SPECIQUES : REPOSES-JAMBES

Code 4960062 - VPH, adjonction spécifique, supplément sur devis pour fauteuil roulant pour FRE et FREP. Plv sur devis

FONCTION ELECTRIQUE

Fonctionnalité spécifique pour relève jambe central: réglable électriquement en hauteur et descente au sol de la palette. (ASL)** RIG2107424 & MEC2102391 900 € TTC
 Sélection **obligatoire** du "Relève-jambes électrique central à compensation**"

PROTECTIONS DE PALETTES




Housse d'appui mollets DARTEX 6"x6" (la paire)
 6"x6" RIG133717 165 € TTC
 8"x8" RIG133719 165 € TTC

<input type="checkbox"/>	Coussinets de revêtement gel pour palettes (la paire)					290 € TTC	
<input type="checkbox"/>	5"x8"	FPG5008T-Q	<input type="checkbox"/>	6,5"x8"			FPG6508T-Q
<input type="checkbox"/>	5"x11"	FPG5011T-Q	<input type="checkbox"/>	7"x11"			FPG7011T-Q





ADJONCTIONS SPECIFIQUES : SYSTEME DE CONDUITE

Code 4960062 - VPH, adjonction spécifique, supplément sur devis pour fauteuil roulant pour FRE et FREP. Plv sur devis

CONTACTEURS, COMMANDES ALTERNATIVES

<input type="checkbox"/>	Egg - coloris <input type="checkbox"/> Noir <input type="checkbox"/> Rouge <input type="checkbox"/> Bleu <input type="checkbox"/> Vert	SWTMCRO1081 SWTMCRO1079	SWTMCRO1077 SWTMCRO1078		110 € TTC
Quantité :					
<input type="checkbox"/>	Microlite	SWTMCRO1044			190 € TTC
<input type="checkbox"/>	Mini Cup 24	SWTMCRO1064			190 € TTC

CONTACTEURS (suite)



<input type="checkbox"/>	Contacteur twister câble long 1,5m	<i>Force de poussée requise : 30g</i>			170 € TTC
<input type="checkbox"/>	Vert <input type="checkbox"/> Noir <input type="checkbox"/> Rouge		ST-IDM-56-Q - ST-IDM-54-Q - ST-IDM-53-Q		
<input type="checkbox"/>	Contacteur Twister, câble court 0,3m	<i>Force de poussée requise : 30g</i>			170 € TTC
<input type="checkbox"/>	Vert <input type="checkbox"/> Noir <input type="checkbox"/> Rouge		P005-44 - P005-40 - P005-41		
<input type="checkbox"/>	Contacteur Twister sur tube, câble court 0,3m	<i>Force de poussée requise : 30g</i>			170 € TTC
<input type="checkbox"/>	Vert <input type="checkbox"/> Noir <input type="checkbox"/> Rouge		P005-64 - P005-60 - P005-61		
<input type="checkbox"/>	Contacteur Twister sur tube, câble long 1,5m	<i>Force de poussée requise : 30g</i>			170 € TTC
<input type="checkbox"/>	Vert <input type="checkbox"/> Noir <input type="checkbox"/> Rouge		P005-54 - P005-50 - P005-51		
<input type="checkbox"/>	Extension de câble pour contacteur		ELE155901		20 € TTC

COMMANDES ALTERNATIVES

<input checked="" type="checkbox"/>	Ajouter une interface de commande type: Ecran de contrôle d'environnement Q-LOGIC 3 (Code 4530001 - VPH, adjonction)				1500 € TTC
<input type="checkbox"/>	Commande occipitale Stealth				4390 € TTC
<input type="checkbox"/>	Ultra pro	ST-IDHBT300-U-Q			
<input type="checkbox"/>	Curved Head Array	ST-IDHBT400-U-Q			
<input type="checkbox"/>	Curved Head Array pédiatrique	ST-IDHBT450-U-Q			
Support escamotable:					
<input type="checkbox"/>	Support appui tête multi axe, escamotable, tube carre 3 (D) Rotule 17mm (TWB486-17FDM)				360 € TTC
<input type="checkbox"/>	Mini joystick proportionnel Stealth (<i>force de poussée requise : 43g</i>)				2390 € TTC
<input type="checkbox"/>	Embout TIP	ST-IDPMP-9-Q		 <p>GRIP CONE TIP</p> <p>1.17 in (29.7mm) 0.75 in (19.0mm) 0.80 in (20.3mm) 1.17 in (29.7mm)</p>	
<input type="checkbox"/>	Embout CONE	ST-IDPMP-9-CO-OC			
<input type="checkbox"/>	Embout CASTEL	ST-IDPMP-9-CA-OC			
<input type="checkbox"/>	Joystick mushroom Stealth avec support Gatlin (<i>force requise : 227g</i>)	MJM260Q			2190 € TTC
<input type="checkbox"/>	Joystick mushroom Stealth avec support swing away (<i>force requise : 227g</i>)	ACCASMB2380			1890 € TTC
<input type="checkbox"/>	All round joystick (<i>force de poussée requise : 250g</i>)	ST-IDMALLRND9-Q			1050 € TTC
<input type="checkbox"/>	All round joystick lite (<i>force de poussée requise : 120g</i>)	MO-P002-72-OC			1650 € TTC
<input type="checkbox"/>	All round joystick ball	MO-P002-76-OC			50 € TTC

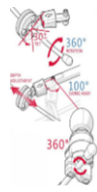
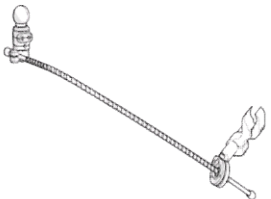
<input type="checkbox"/>	Micro joystick (force de poussée requise : 8,5g)	STIDM-MICRO-9Q		2300 € TTC
<input type="checkbox"/>	Multi joystick (force de poussée requise : 50g)	STIDM-MULTI-9Q		2050 € TTC
<input type="checkbox"/>	All round heavy duty (force de poussée requise : 650g)	MO-P002-73-OC		2150 € TTC
<input type="checkbox"/>	Commande au pied Mo-vis Montage possible uniquement sur palette en metal	MO-P021-51-OC		2590 € TTC

SUPPORT DE COMMANDES ALTERNATIVES

<input type="checkbox"/>	Bras articulé 8 positions « GATLIN » Montage menton <input type="checkbox"/> sur tube rond (FRMASMB8304) <input type="checkbox"/> sur rail (GAT406T-OC) <input type="checkbox"/> Montage sous accoudoir (ST-GAT400Q-Q) <input type="checkbox"/> Droite <input type="checkbox"/> Gauche	600 €		<input type="checkbox"/>	Bras swing away commande menton Pour joystick: <input type="checkbox"/> Mini proportionnel stealth (ST-SM671-Q) <input type="checkbox"/> Micro-joystick (ST-SM600-651-Q) <input type="checkbox"/> Multi-joystick (ST-SM600-661-Q) <input type="checkbox"/> All round joystick standard et lite (SM660m)	260 € TTC	
<i>Attention : à utiliser avec un support swing away sur appui tête Stealth</i>							









SUPPORT DE COMMANDES ALTERNATIVES

<input type="checkbox"/>	Bras manuel swing 2G ARM BUNDLE Q2M MO-P0031-21-OC	1 090 €		<input type="checkbox"/>	Plastron Stealth multi-réglable	890 € TTC	
<input type="checkbox"/>	Bras électrique swing 2G ARM BUNDLE Q2M MO-P031-62-OC	1 990 €		<input type="checkbox"/>	Pédia ST-IDCH-P-Q	<input type="checkbox"/>	Ceinture de maintien
				<input type="checkbox"/>	Petit ST-IDCH-S-Q	<input type="checkbox"/>	Std (ST-IDCH-S-QB)
				<input type="checkbox"/>	Moyen ST-IDCH-M-Q	<input type="checkbox"/>	XL (IDCH-XLB)
				<input type="checkbox"/>	Large ST-IDCH-L-Q		
				<input type="checkbox"/>	Pour joystick PMPJ et MULTI (IDCH-JM01)		
				<input type="checkbox"/>	Pour joystick MICRO (IDCH-JM02)		



<input type="checkbox"/>	Support swing away sous accoudoir					
<input type="checkbox"/>	micro joystick	ST-ARMS260-MICRO-OC				285 € TTC
<input type="checkbox"/>	multi joystick	ST-ARMS260-OC + SM600-661M				422 € TTC
<input type="checkbox"/>	mini joystick proportionnel Stealth	ST-ARMS260-PMPJ-OC				285 € TTC
<input type="checkbox"/>	all round joystick standard et lite	ST-ARMS260-AR-Q				285 € TTC




SUPPORT GATLIN

<input type="checkbox"/>	Support mini joystick proportionnel Stealth pour bras Gatlin	ST-GAT486-Q	125 € TTC
<input type="checkbox"/>	Support joystick all round std et lite pour bras Gatlin	ST-GAT472P-M-Q	125 € TTC
<input type="checkbox"/>	Support joystick standard Curtis Q-logic pour bras Gatlin	ST-GAT456QL-Q	125 € TTC
<input type="checkbox"/>	Support contrôle d'environnement Q-Logic pour bras Gatlin	ST-GAT454ED-Q	175 € TTC
<input type="checkbox"/>	Support joystick standalone Curtis Q-Logic 2/3 pour bras Gatlin	ST-GAT452CJ-Q	125 € TTC
<input type="checkbox"/>	Support rotatif 360° joystick all round std et lite pour bras Gatlin	ST-GAT459P-OC	195 € TTC
<input type="checkbox"/>	Support rotatif 360° joystick stand-alone Curtis Q-logic 2/3 pour bras Gatlin	ST-GAT453Q-OC	170 € TTC

SUPPORTS DE CONTACTEUR ET ECRAN		
<input type="checkbox"/>	Support contacteur microlite avec flexible pour bras Gatlin (sans contacteur)	ST-GAT414-ML-OC  240 € TTC
<input type="checkbox"/>	Support contacteur Eggs pour bras Gatlin	ST-GAT-ESM-OC  140 € TTC
<input type="checkbox"/>	Support de montage contacteur Eggs sur bras swing away	INDPART2815  70 € TTC
<input type="checkbox"/>	Support swing away additionnel avec support contacteur Eggs (Attention montage sur swing away) Quantité : ...	ST-F8675-13-Q  260 € TTC
<input type="checkbox"/>	Anneau pour assemblage support contacteur	ST-F8675-RING-OC  125 € TTC
<input type="checkbox"/>	Support de montage contacteur microlite sur bras swing away (sans contacteur) Quantité : ...	ST-CN600-OC  340 € TTC
<input type="checkbox"/>	Support swing away sous accoudoir contacteur Eggs avec support sous accoudoir tube rond	ST-ARMS260-OC  260 € TTC
<input type="checkbox"/>	Support swing away sous accoudoir pour écran de contrôle d'environnement Q-logic avec support sous accoudoir tube rond	ST-ARMS260-QL-OC  260 € TTC
<input type="checkbox"/>	Flexible support contrôle d'environnement Q-Logic	DWR1010D446 100 € TTC

SUPPORTS SUPPLEMENTAIRES		
<input type="checkbox"/>	Adaptateur de montage 6 mm pour joystick all round std et light	MO-M002-61-OC 80 € TTC
<input type="checkbox"/>	Adaptateur de montage 8 mm pour joystick all round std et light	MO-M002-60-OC 55 € TTC
<input type="checkbox"/>	Tige diam 6mm longueur 50mm (10pcs)	MO-M004-74-OC 45 € TTC
<input type="checkbox"/>	Tige diam 6mm longueur 100mm (10pcs)	MO-M004-75-OC 65 € TTC
<input type="checkbox"/>	Tige diam 6mm longueur 200mm (10pcs)	MO-M004-76-OC 90 € TTC
<input type="checkbox"/>	Tige diam 6mm longueur 300mm (10pcs)	MO-M004-78-OC 150 € TTC
<input type="checkbox"/>	Tige diam 6mm longueur 400mm (10pcs)	MO-M004-77-OC 170 € TTC
<input type="checkbox"/>	Tige diam 8mm longueur 50mm (10pcs)	MO-M004-83-OC 50 € TTC
<input type="checkbox"/>	Tige diam 8mm longueur 100mm (10pcs)	MO-M004-84-OC 75 € TTC
<input type="checkbox"/>	Tige diam 8mm longueur 200mm (10pcs)	MO-M004-85-OC 100 € TTC
<input type="checkbox"/>	Noix de montage TWISTER diam 6mm (10pcs)	MO-M004-26-OC 250 € TTC
<input type="checkbox"/>	Noix de montage diam 6mm (10pcs)	MO-M004-07-OC 250 € TTC
<input type="checkbox"/>	Noix de montage diam 8mm (10pcs)	MO-M004-14-OC 260 € TTC
<input type="checkbox"/>	Ensemble escamotable pour TWISTER	MO-M008-03-OC 230 € TTC
<input type="checkbox"/>	Etau universel	MO-M007-01-OC 60 € TTC
<input type="checkbox"/>	Embase diam 6mm	MO-M004-22-OC 50 € TTC
<input type="checkbox"/>	Embase diam 8mm	MO-M004-23-OC 50 € TTC
<input type="checkbox"/>	Cintreuse a tube	MO-TMHAT00005-OC 30 € TTC

CHAUFFE-MAIN ET ACCESSOIRES		
<input type="checkbox"/>	Chauffe-main Contient le Chauffe-main, un câble d'extension, un set de montage	MO-P012-62-OC  580 € TTC
<input type="checkbox"/>	Dôme à 2 mains	MO-M012-31-OC  260 € TTC

GESTION ET ADAPTATEURS ELECTRONIQUES QL3		
<input type="checkbox"/>	Ecran de contrôle d'environnement Q-LOGIC 3 + flexible	CTL143979+DWR1010D446  1590 € TTC
<input type="checkbox"/>	Boitier SCIM Q-LOGIC 3	CTL143988  650 € TTC
<input type="checkbox"/>	Chargeur USB Q-LOGIC 3	ELE168069  200 € TTC
<input type="checkbox"/>	Prise de charge externe (Obligatoire si joystick standalone seul)	HAR144001 + FRMASMB11156 200 € TTC

ADJONCTIONS SPECIFIQUES : OXYGENE

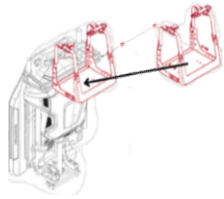
500 € TTC

Code 9937381 - VPH, adjonction, support d'oxygénothérapie et/ou d'appareil de ventilation assistée. Plv 500€

Support respirateur "Ajustable"

(rajouter rail | NC poignées de poussée)

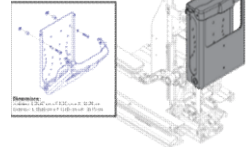
ACC2302501 + MEC125098



Support respirateur "Compact"

(rajouter rail | NC poignées de poussée)

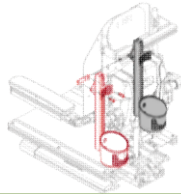
ACC133889 + MEC125098



Support porte obus

(rajouter rail | NC poignées de poussée)

ACC125006 + MEC125098



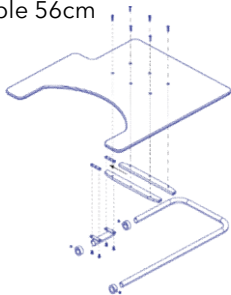
ADJONCTIONS SPECIFIQUES : TABLETTE

132 € TTC

Code 9974241 - VPH, adjonction, tablette complète. Plv 132€

Tablette escamotable 56cm

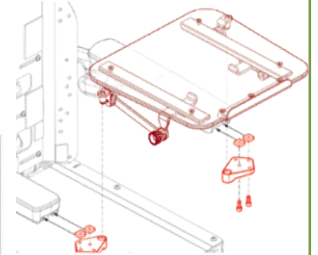
SSLXM0100011
+
SSLXHD10000060
+
ARM240-T



Tablette TB3/4 uniquement

MEC1905021+MEC1904884+MEC1904182+
SCR8110001 x14 + MEC2100296 + MEC131115

<input type="checkbox"/> MEC1904891-11B 11" fumée	<input type="checkbox"/> MEC1904891-11C 11" transparente
<input type="checkbox"/> MEC1904891-13B 13" fumée	<input type="checkbox"/> MEC1904891-13C 13" transparente
<input type="checkbox"/> MEC1904891-15B 15" fumée	<input type="checkbox"/> MEC1904891-15C 15" transparente
<input type="checkbox"/> MEC1904891-17B 17" fumée	<input type="checkbox"/> MEC1904891-17C 17" transparente
<input type="checkbox"/> MEC1904891-19B 19" fumée	<input type="checkbox"/> MEC1904891-19C 19" transparente



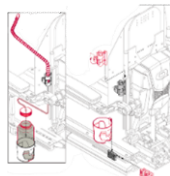
ADJONCTIONS SPECIFIQUES : AUTRE

Code 4960062 - VPH, adjonction spécifique, supplément sur devis pour fauteuil roulant pour FRE et FREP. Plv sur devis

COMPENSATIONS DIVERSES

Bidon système d'hydratation

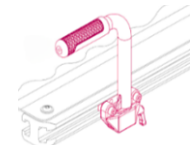
ACC125010



250 €

Poignées de transfert amovibles (la paire)

MEC1809930



275 € TTC

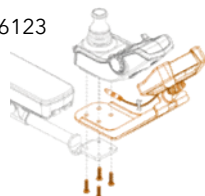
Caméra de recul avec écran LCD

Montage sur flexible

MEC1906270 & MEC1907331

Montage sur manipulateur

MEC2106123



MEC1910365 | ELE2000271

ELE1907290 | SWTMCRO1081 |

590 € TTC



Contrôleur de trajectoire ACCU-TRAC

MOT155715-01 / MOT155716-01

1120 € TTC

Arrêt à distance Quantum Rehab



Stretto, Q1450 (ACC2402778) / Edge 3 (ACC2402780) ou W.light(ACC2402781) / 4FRONT² (ACC2402782) / EDGE HD (ACC2402783) / Rtrak (ACC2402784)

655 € TTC

COMMENTAIRES

Note délai — La configuration du matériel (options/personnalisations) peut fortement impacter le délai : compter un délai moyen de 3 semaines, pouvant être allongé jusqu'à 8 semaines supplémentaires.



Notes et informations utiles

- Eco-participation : 7€ HT
- Merci de renseigner l'ensemble des informations nécessaires à la fabrication et aux réglages du fauteuil
- Toute commande reçue incomplète ne pourra être validée en production impliquant de fait un délai de traitement supplémentaire.
- Un seul coussin d'assise livré (hors assise modulaire)
- Consultez les visuels et vues éclatées sur la plateforme Documoto <https://documoto.digabit.com/ui/>
(Identifiant et mot de passe disponibles sur demande auprès de votre conseiller médico-technique de secteur ou du SAV.)

DIMENSIONS COUSSINS

Tru confort² SPP

DIMENSIONS											
Largeur	35	38	41	43	46	48	51	53	56	61	Personnalisé
Profondeur											
35	●		●								●
38	●		●	●							●
41	●	●	●	●	●		●				●
43	●	●	●	●	●	●	●				●
46	●	●	●	●	●	●	●	●	●		●
48		●	●	●	●	●	●	●	●		●
51		●	●	●	●	●	●	●	●	●	●
53			●	●	●	●	●	●	●	●	●
56			●	●	●	●	●	●	●	●	●
61							●	●	●	●	●
Personnalisé	●	●	●	●	●	●	●	●	●	●	●

Spectrum Gel

DIMENSIONS													
Largeur	35	41	43	46	48	51	56	61	66	71	76	82	Personnalisé
Profondeur													
38		●											●
41		●	●	●	●	●	●	●					●
43		●	●	●	●								●
46	●	●	●	●	●	●	●	●	●	●	●		●
48		●	●	●	●	●	●	●					●
51		●	●	●	●	●	●	●	●	●	●		●
53				●		●		●					●
56				●		●	●	●	●	●	●		●
61				●		●	●	●	●	●	●		●
66								●				●	●
71										●	●	●	●
Personnalisé	●	●	●	●	●	●	●	●	●	●	●	●	●

Esence

DIMENSIONS													
Largeur	25	30	35	38	41	43	46	48	51	53	56	Personnalisé	
Profondeur													
25	●	●	●									●	
30	●	●	●									●	
35	●	●	●									●	
38			●	●								●	
41			●	●	●	●	●		●			●	
43			●	●	●	●	●	●	●			●	
46			●	●	●	●	●	●	●		●	●	
48				●	●	●	●	●	●			●	
51				●	●	●	●	●	●	●	●	●	
53										●		●	
56										●	●	●	
61											●	●	
Personnalisé	●	●	●	●	●	●	●	●	●	●	●	●	

Solution

DIMENSIONS													
Largeur	25	30	35	38	41	43	46	48	51	56	61	Personnalisé	
Profondeur													
25	●	●	●									●	
30	●	●	●									●	
35	●	●	●									●	
38			●	●								●	
41			●	●	●	●	●		●			●	
43			●	●	●	●	●	●	●			●	
46			●	●	●	●	●	●	●	●		●	
48				●	●	●	●	●	●			●	
51				●	●	●	●	●	●	●	●	●	
56							●		●	●	●	●	
61											●	●	
Personnalisé	●	●	●	●	●	●	●	●	●	●	●	●	

Premiere P

DIMENSIONS										
Largeur	35	38	41	43	46	48	51	56	Personnalisé	
Profondeur										
33	●									●
35	●	●								●
38	●	●								●
41	●	●	●	●	●			●		●
43		●	●	●	●	●		●		●
46			●	●	●	●	●	●	●	●
48			●	●	●	●	●	●		●
51			●		●		●	●	●	●
56							●	●	●	●
Personnalisé	●	●	●	●	●	●	●	●	●	●

Glacial

DIMENSIONS												
Largeur	30	35	38	41	43	46	48	51	53	56	61	Personnalisé
Profondeur												
30	●	●										●
35	●	●										●
38			●									●
41		●	●	●		●		●		●		●
43			●		●	●	●					●
46		●		●	●	●	●	●		●	●	●
48					●		●		●			●
51				●	●	●	●	●	●	●	●	●
53									●		●	●
56						●		●		●	●	●
58											●	●
61										●	●	●
Personnalisé	●	●	●	●	●	●	●	●	●	●	●	●