

INFORMATIONS DE COMMANDE

Nom du distributeur : _____

Contact commercial + email et ligne directe : _____

Référence de commande : _____

Adresse de livraison : _____

Date de commande : _____

CARACTERISTIQUES

- ① Largeur d'assise : 30,5cm à 50,8cm*
- ① Profondeur d'assise : 30,5cm à 50,8cm*
- ① Largeur de dossier ajustable indépendamment : 25-60 cm
- ① Garde au sol : 7,6 cm
- ① Longueur hors-tout (sans RP) : 75-83cm
- ① Largeur hors-tout : 62cm
- ① Autonomie** : jusqu'à 28km
- ① Suspensions SRS
- ① Poids max utilisateur : 136 kg
- ① Vitesse max** : 10 km/h (7,2km avec iLevel)
- ① Roues centrales pneumatiques noires 14"
- ① Roues avant/arrière 6" bandages
- ① Moteurs 2 x 200/1200W 2 pôles
- ① Batteries 2 x 62Ah et chargeur 8Amp
- ① Electronique QLogic 3 avec bluetooth
- ① Conformes à la norme ISO7176-19 : 2001 pour le transport des personnes

Lien vers codes LPP génériques
et individuels + forfait


 iLevel.
 power chairs

*résultats obtenus suite à des tests en laboratoire. Variations possibles en fonction du modèle poids de l'utilisateur, du type de terrain, de l'état, du type, de la capacité des batteries et de l'état des pneus. Spécifications sujettes à variation de +10% -5%.

Légende de présentation et mise en page

- Configuration de série, sans surcoût par rapport au prix limite de vente de la catégorie
- Adjonction spécifique sur devis justifié par l'évaluation fonctionnelle
- Adjonction prévue dans la nomenclature bénéficiant d'une prise en charge
- Adjonction d'aide à la posture prévue dans la nomenclature bénéficiant d'une prise en charge

Merci de vérifier la compatibilité et le cumul possible des adjonctions.

Les tarifs des PAP à l'unité sont indiqués en TTC (TVA à 5,5%).

VPH, Achat neuf, FREP-B, modulaire à propulsion par moteur électrique multi- position - classe B

Code 9561496 - VPH, Achat neuf, FREP-B, modulaire à propulsion par moteur électrique multi- position - classe B. Plv 11680,50€

DESIGNATION	REFERENCE	PRIX PUBLIC TTC	
<input checked="" type="checkbox"/> Ensemble Base EDGE 3	Q6EDGE3	11 071,56 €	11 680,50 €
<input type="checkbox"/> Assise TRUBALANCE 3: Accoudoirs relevable à compensation, Dossier TB3/4 bio mécanique, hauteur d'assise à partir de 44,5cm			
<input checked="" type="checkbox"/> Poignées de poussée	ACC2005027		
<input checked="" type="checkbox"/> Bascule d'assise 50° à translation électrique	PTOINDV3443		
<input checked="" type="checkbox"/> Dossier Biomécanique inclinable électriquement à 170°	PTOINDV3444		

FONCTIONS ELECTRIQUES: ELEVATEUR D'ASSISE

1500 € TTC

Code 9938392 - VPH, adjonction, Supplément pour élévation «électrique» (lift) pour FRE, FREP et FREV. Plv 1500€

<input type="checkbox"/> Lift électrique 30 cm TB3 i.Level	PTOINDV3773
--	-------------

ADJONCTIONS SPECIFIQUES : SYSTÈME D'ASSISE TRANSFERT ET ACCESSIBILITE

Code 4960062 - VPH, adjonction spécifique, supplément sur devis pour fauteuil roulant pour FRE et FREP. Plv sur devis

PACK ASSISE ET FONCTIONS TB4 (uniquement avec assise TRUBALANCE 3)

<input type="checkbox"/> Mécanisme d'assistance au transfert. Proclive à 30°	3 763,03 €	3970 € TTC
<input type="checkbox"/> Mécanisme d'aide à l'accessibilité frontale. Proclive à 20°	Largeur d'assise maximale 56 cm	
<input checked="" type="checkbox"/> Activation proclive usine		

Adjonction complémentaire lift i.Level, sélection obligatoire de celui-ci

Ce pack implique la sélection obligatoire du relève-jambes central électrique. L'option **ASL** est déjà incluse dans le tarif ci-dessus.

COLORIS CHASSIS, DU MANIPULATEUR Q LOGIC 3 ET DU DOSSIER

<input type="checkbox"/> Noir Back in black (brillant)	DGN1801101-PBK1	<input type="checkbox"/> Bleu Electric blue	DGN1801101-PBU9
<input type="checkbox"/> Rouge Red corvette	DGN1801101-PRD1	<input type="checkbox"/> Jaune Lemon crush	DGN1801101-PYL4
<input type="checkbox"/> Vert Green Machine	DGN1801101-PGN11	<input type="checkbox"/> Bleu Blue Jean	DGN1801101-PBU11

EQUIPEMENT ROUTE

- Equipement route sur rail d'assise avec clignotant. Non compatible largeur d'assise <14" (montage sur base motrice)
- Eclairage Fender sur garde-boue Non compatible clignotant, contrôle par contacteur externe

ROUES

- Roues centrales pneumatiques 14"
- Roues centrales bandages 14"

Système de conduite

ELECTRONIQUE

- QLOGIC 3
- QLOGIC 3 lite
- Adaptateur magnétique pour prise XLR, QL3 Lite
- Avec touches 1 et 2
- Avec touche éclairage
- Chargeur USB-C (Inclus dans Qlogic 3 lite)
- Système de protection anti pincement de la main
- Déplacement du boîtier principal à l'arrière



- CTL143976
- CTL143977
- KIT2306214
- Prochainement disponible (conflict possible passage sous table)
- SOF
- CTL1810671
- ELE2103635

DISPOSITIF D'ESCAMOTAGE LATERAL

- Pantographe escamotable réversible droite/gauche
- Montage à gauche
- Montage à droite
- Pantographe standard réversible escamotable vers l'extérieur
- Montage à gauche
- Montage à droite
- Support de pantographe réglable en hauteur



EMBOUS DE JOYSTICK (en remplacement de l'embout d'orgine)

- Poignée palmaire 7,6cm de largeur (A)
- Poignée palmaire 10,1cm de largeur (A)
- Champignon (B)
- Cupule menton (C)
- Poignée T (D)
- Boule plastique (E)
- Balle mousse (F)
- Barre (G)



INTERFACE DE COMMANDE ET BOITIER ADDITIONNEL (A)

1500 € TTC

Code 9921517 - VPH, adjonction, boîtier de commande personnalisé pour FRE, FREP et FREV. Plv 1500€

Non cumulable avec "interface de commande et boîtier additionnel (B)





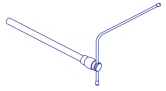
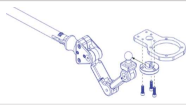



- Commande clavier iAccess
- Protection clavier iAccess (MEC1807339)
- Interrupteurs à bascule
- Interrupteurs à poussoir
- Double commande tierce personne (utilisateur-accagnateur) Q-LOGIC 3, Montage à droite
- Système de conduite scanner à 1 interrupteur, contacteur libre

Choix obligatoire: Montage à gauche Montage à droite Montage au dossier



Uniquement Electronique Qlogic 3 CTL143977

- Micro light SWTMCRO1044
- Mini cup SWTMCRO1064
- Egg noir SWTMCRO1081

INTERFACE DE COMMANDE ET BOITIER ADDITIONNEL (B)		1500 € TTC
Code 9921517 - VPH, adjonction, boîtier de commande personnalisé pour FRE, FREP et FREV. Plv 1500€		
<p>Ⓢ Choix possible d'un seul boîtier additionnel <i>Non cumulable avec "interface de commande et boîtier additionnel (A)"</i></p>		
<input type="checkbox"/> Ecran de contrôle d'environnement Q-LOGIC 3 + flexible Montage côté opposé au manipulateur, nécessaire pour une commande spéciale (ex: occipitale.)	CTL143979+DWR1010D446 	<i>Non cumulable avec autre boîtier additionnel</i>
<input type="checkbox"/> Joystick stand-alone Q-Logic 3 compact.	 	<p style="text-align: right;"><i>Non cumulable avec autre boîtier additionnel</i></p> <p>Définir le montage</p> <p>Montage commande au menton, mouvement non bio mécanique à droite. Si appui tête : Confort + <input type="checkbox"/> ST-SAR2A-R-Q / Autres <input type="checkbox"/> ST-SAR2C-R FRMASMB8304 + ST-GAT452CJ-Q + INDPART2815 + SWTMCRO1081 + CTL1439850 <input type="checkbox"/> Cupule menton (PLSKNCP1009) <input type="checkbox"/> Balle mousse (PLSKNCP1004) </p> <p>Montage centralisation entre accoudoir <input type="checkbox"/> Droite <input type="checkbox"/> Gauche  ST-GAT400Q-Q + ST-GAT452CJ-Q + ST-ARM250T-Q + CTL143980</p> <p>Montage en bout d'accoudoir <input type="checkbox"/> Droite <input type="checkbox"/> Gauche  ACC142740 + ST-ARM250T-Q + CTL143980</p>
<input type="checkbox"/> Ecran additionnel Q-LOGIC 3 + pour conduite scanner 1 interrupteur Connectivité Bluetooth et contrôle d'environnement infrarouge Système de conduite scanner à 1 interrupteur, contacteur positionnement libre "egg". <input type="checkbox"/> Noir <input type="checkbox"/> Bleu <input type="checkbox"/> Vert CTL143979 + DWR1010D446 + ESM-"BLK/BLU/GRE"		<p><i>Non cumulable avec autre boîtier additionnel</i></p> 
<input type="checkbox"/> Système de conduite scanner à 1 interrupteur sur manipulateur Qlogic 3 Sélectionner le contacteur et le positionnement	 	<p><i>Non cumulable avec autre boîtier additionnel</i></p> <p><input type="checkbox"/> Micro lite <input type="checkbox"/> Montage à la tête (ST-CN600-OC) <input type="checkbox"/> Droit (ST-SAR2A-R-Q) <input type="checkbox"/> Gauche (ST-SAR2A-L-Q)</p> <p><input type="checkbox"/> Mini cup <input type="checkbox"/> Montage à la tête (ST-MC220) <input type="checkbox"/> Droit (ST-SAR2A-R-Q) <input type="checkbox"/> Gauche (ST-SAR2A-L-Q)</p> <p><input type="checkbox"/> EGG <input type="checkbox"/> Montage au genou (SWTMCRO1081) <input type="checkbox"/> Droit <input type="checkbox"/> Gauche (ST-ARMS260-OC + MEC1809294) <input type="checkbox"/> Montage à la tête (SWTMCRO1081 + ESM) <input type="checkbox"/> Droit (ST-SAR2A-R-Q) <input type="checkbox"/> Gauche (ST-SAR2A-L-Q) <input type="checkbox"/> Montage a la main (SWTMCRO1081) <input type="checkbox"/> Droit <input type="checkbox"/> Gauche (ST-ARMS260-OC + MEC1809294)</p> <p><input type="checkbox"/> Multi switch (indisponible actuellement) <input type="checkbox"/> Montage positionnement libre (MO-P014-41-OC + MO-P014-40 -OC+ Ch. USB + P. charge externe)</p> <p><input type="checkbox"/> Fibre optique i-Connect (ST-IC24F-1-OC + ST-IC12A-BC - OC) <input type="checkbox"/> Montage à la tête (ST-FO650-OC) <input type="checkbox"/> Droit (ST-SAR2A-R-Q) <input type="checkbox"/> Gauche (ST-SAR2A-L-Q) <input type="checkbox"/> Montage positionnement libre</p> <p><input type="checkbox"/> Commande au souple double actions i-Connect (ST-ICSNP-2-OC + ST-IC12A-BC - OC) <input type="checkbox"/> Montage appui tête (ST-SP625M-OC) <input type="checkbox"/> Droit (ST-SAR2A-R-Q) <input type="checkbox"/> Gauche (ST-SAR2A-L-Q) <input type="checkbox"/> Montage positionnement libre (ST-ARMS-SP625M-OC)</p>

ENSEMBLE ASSISE

REGLAGES DE L'ASSISE TRU BALANCE 3/4

		Largeur														
		A			B				C							
Amplitude des plaques d'assise	Pouces	14	15	16	17	18	19	20	21	22						
	Cm	36	38	41	43	46	48	51	53	56						
Profondeur A	14	36														
	15	38														
	16	41														
Profondeur B	17	43														
	18	46														
	19	48														
Profondeur C	20	51														
	21	53														
	22	56														

Compatible TB3 & TB4
Compatible uniquement TB3

Hauteur d'assise: 44,5 cm 47,0 cm 49,5 cm

Coussin d'assise Stealth Products Spectrum Gel SPP

Épaisseur : 7,6cm | Capacité de poids : 250kg

Taille de coussin, nous préciser: ___*___ (voir tableau de correspondance)

Coussin ergonomique pour une assise sécurisée : stabilité posturale, protection ischiatique renforcée, transferts facilités, et soutien optimal. Insert en gel double cellule, revêtement Sunmate adapté à la taille



SPCG-FUC___

COOLCORE


Coussin d'assise Stealth TruConfort SPP

TC2-VNC___

Épaisseur : 11,4cm | Capacité de poids : 204kg

Taille de coussin identique au réglage d'assise. Si différent, nous préciser: ___*___ (voir tableau de correspondance)

Stabilité pelvienne et alignement fémoral. La mémoire de forme assure confort et protection. La housse Coolcore régule la température.



COOLCORE

Ceinture 2 points à enrouleur. Verrouillage type boucle automobile

IFRB5350



Produits d'assistance à la posture du siège (PAP B1)

600 € TTC

Code 9979379 - VPH, adjonction, PAP forfait B adjonctions membre inférieur. Plv 600€

Non cumulable PAP B 2

COUSSINS D'ASSISE POSTURAL

Le O reste à charge QUANTUM REHAB c'est quoi? Dans le cadre d'un choix combiné d'un élément par étape, nous appliquons un tarif forfaitaire optimisé à 600€ TTC Public.


Coussin d'assise Stealth Products Spectrum Foam SPP

Épaisseur : 7,6cm | Capacité de poids : 272kg **450 €**

Taille de coussin, nous préciser: ___*___ (voir tableau de correspondance) Housse : SPCFSP-NBLKxxxx

Coussin ergonomique alliant confort, sécurité et autonomie : stabilité posturale, protection ischiatique optimisée, transferts facilités, et légèreté. Revêtement Sunmate adapté selon la taille.

SPCF-VPC___



COOLCORE

Coussin d'assise Stealth Solution SPP

Épaisseur : 7,5cm | Capacité de poids : 204kg **450 €**

Taille de coussin, nous préciser: ___*___ (voir tableau de correspondance) Housse : SOLSPP-NBLKxxxx

Stabilité pelvienne et répartition optimale de la pression. Conçus pour éviter l'inclinaison du bassin avec un gel segmenté pour la protection cutanée et une mousse à mémoire de forme pour confort et immersion.

SOL-VPC___



COOLCORE

Coussin d'assise Stealth Products Première SP

Épaisseur : 7,6cm | Capacité de poids : 226kg **450 €**

Taille de coussin, nous préciser: ___*___ (voir tableau de correspondance) Housse : PREMP-NBLKxxxx

Coussin ergonomique pour un positionnement et un confort durables : stabilité renforcée, répartition optimisée des appuis, et adaptation morphologique. Insert latéral intégré, découpe sacrée, revêtement Sunmate Xsoft

PREM-VNC___



COOLCORE

Coussin d'assise Stealth Products Essence SPP

Épaisseur : 8,9cm | Capacité de poids : 226kg **450 €**

Taille de coussin, nous préciser: ___*___ (voir tableau de correspondance) Housse : ESSSPP-NBLKxxxx

Coussin ergonomique alliant confort, stabilité et modularité : base rigide pour un maintien optimal, profil modulable pour un ajustement personnalisé, cuvette ischiatique et décharge sacrée pour plus de sécurité, et revêtement doux en viscose.

ESS-VPC___



COOLCORE

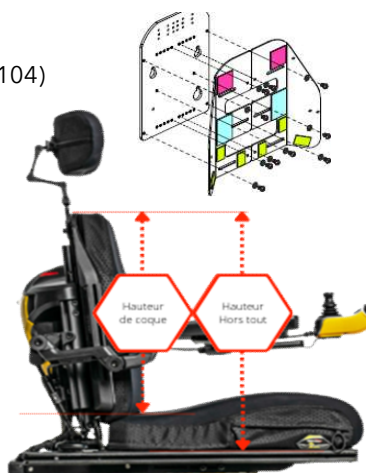
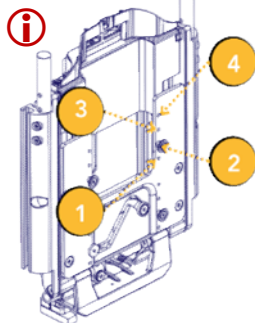
ETAPE 1

ENSEMBLE DOSSIER

REGLAGES DU DOSSIER

- ✓ Dossier TruBalance 3-4
- 1- Choix taille de coque:
- ✓ Poignées de poussée (ACC1902104)

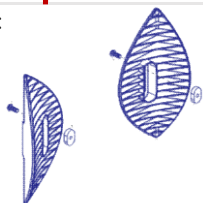
Ajustement en hauteur possible



Dossier TB3 Tru Confort Coolcore & Sport																				
Amplitude des plaques		Largeur de la coque																		
		A		B				C												
Po		14	15	16	17	18	19	20	21	22										
Hauteur		Cm		36	38	41	43	46	48	51	53	56								
Hauteur	Coque	Hors tout		Le coussin est adapté à la taille de la coque																
	Po	Cm	Po	Min	Max															
	13	33	19	48	51	<input type="checkbox"/>	<input type="checkbox"/>	<input type="checkbox"/>	<input type="checkbox"/>	<input type="checkbox"/>	<input type="checkbox"/>	<input type="checkbox"/>	<input type="checkbox"/>	<input type="checkbox"/>	<input type="checkbox"/>	<input type="checkbox"/>	<input type="checkbox"/>	<input type="checkbox"/>	<input type="checkbox"/>	<input type="checkbox"/>
	15	38	21	53	56	<input type="checkbox"/>	<input type="checkbox"/>	<input type="checkbox"/>	<input type="checkbox"/>	<input type="checkbox"/>	<input type="checkbox"/>	<input type="checkbox"/>	<input type="checkbox"/>	<input type="checkbox"/>	<input type="checkbox"/>	<input type="checkbox"/>	<input type="checkbox"/>	<input type="checkbox"/>	<input type="checkbox"/>	<input type="checkbox"/>
	17	43	23	58	61	<input type="checkbox"/>	<input type="checkbox"/>	<input type="checkbox"/>	<input type="checkbox"/>	<input type="checkbox"/>	<input type="checkbox"/>	<input type="checkbox"/>	<input type="checkbox"/>	<input type="checkbox"/>	<input type="checkbox"/>	<input type="checkbox"/>	<input type="checkbox"/>	<input type="checkbox"/>	<input type="checkbox"/>	<input type="checkbox"/>
	19	48	25	64	66	<input type="checkbox"/>	<input type="checkbox"/>	<input type="checkbox"/>	<input type="checkbox"/>	<input type="checkbox"/>	<input type="checkbox"/>	<input type="checkbox"/>	<input type="checkbox"/>	<input type="checkbox"/>	<input type="checkbox"/>	<input type="checkbox"/>	<input type="checkbox"/>	<input type="checkbox"/>	<input type="checkbox"/>	<input type="checkbox"/>
21	53	27	69	71	<input type="checkbox"/>	<input type="checkbox"/>	<input type="checkbox"/>	<input type="checkbox"/>	<input type="checkbox"/>	<input type="checkbox"/>	<input type="checkbox"/>	<input type="checkbox"/>	<input type="checkbox"/>	<input type="checkbox"/>	<input type="checkbox"/>	<input type="checkbox"/>	<input type="checkbox"/>	<input type="checkbox"/>	<input type="checkbox"/>	
23	58	29	74	76	<input type="checkbox"/>	<input type="checkbox"/>	<input type="checkbox"/>	<input type="checkbox"/>	<input type="checkbox"/>	<input type="checkbox"/>	<input type="checkbox"/>	<input type="checkbox"/>	<input type="checkbox"/>	<input type="checkbox"/>	<input type="checkbox"/>	<input type="checkbox"/>	<input type="checkbox"/>	<input type="checkbox"/>	<input type="checkbox"/>	
25	64	31	79	81	<input type="checkbox"/>	<input type="checkbox"/>	<input type="checkbox"/>	<input type="checkbox"/>	<input type="checkbox"/>	<input type="checkbox"/>	<input type="checkbox"/>	<input type="checkbox"/>	<input type="checkbox"/>	<input type="checkbox"/>	<input type="checkbox"/>	<input type="checkbox"/>	<input type="checkbox"/>	<input type="checkbox"/>	<input type="checkbox"/>	

3- Forme galbe de dossier:

- Actif (Standard)
- ✓ Deep (CUS122169)
- ExtraDeep (SET123465)



3- Matière de la housse

- ✓ Housse TB4 cool core
- Housse Sport back 4 nylon résistante aux liquides



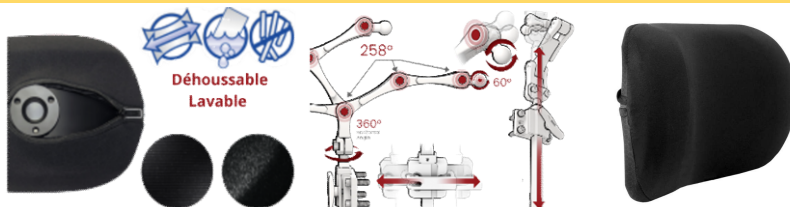
- Support latéral additionnel
- Cale-tronc Unilink droit 3"x5" 4"x6"
- Cale-tronc Unilink gauche 3"x5" 4"x6"

UIMBK1125 , UIPFSI100, ULS2510F-R (droit), ULS2510F-L (gauche), INDPART2663 (3x5) INDPART2664 (4x6)



APPUI TETE

- Appui tête enveloppant, réglable en hauteur, en profondeur en largeur et pivotant. (ST-CP10CCFPM-Q & ST-UHB2D33200-Q)



APPUI TETE DE POSITIONNEMENT

160 € TTC

Code 9965118 - VPH, adjonction, supplément appui-tête réglable. Plv 160€

Choix possible d'un seul appui tête

- Combo

- Taille S (CB315M)
- Taille L (CB305M)



- All Positionning

- Taille M (ST-AP350M-OC)
- Taille L (ST-AP450M-OC)
- Taille XL (ST-AP550M-OC)



Produits d'assistance à la posture du siège (PAP A1) **600 € TTC**

Code 9982878 - VPH, adjonction, PAP, forfait A adjonctions membre supérieur. Plv 600€ *Non cumulable PAP A 2, 3 & 4*

DISPOSITIFS DE POSITIONNEMENT CERVICO-CEPHALIQUES

Ultra (UHBSU23200 + UHB4D33200-QCR) **600 €**

Choix des coussins:


Occipital - LxH Cm

O1 - courbe 7x4 (ST-500M-OC) SO1 - 24x7 (ST-600M-OC)


O2 - plat 5x2 (ST-510M-OC) SO2 - 18x7 (ST-610M-OC)

O3 - courbe 4x3 (ST-520M-OC) SO3 - 16x6 (ST-620M-OC)

O4 - courbe 4x2 (ST-530M-OC)



I2I Utilisation du bon de configuration spécifique
Contacter votre conseiller technique **600 €**



Choix possible de l'un des deux appui-têtes

Produits d'assistance à la posture du siège (PAP A2) **600 € TTC**

Code 9982878 - VPH, adjonction, PAP, forfait A adjonctions membre supérieur. Plv 600€ *Non cumulable PAP A1, 3 & 4*

DISPOSITIFS DE POSITIONNEMENT CERVICO-CEPHALIQUES

Le O reste à charge QUANTUM REHAB c'est quoi? Dans le cadre d'un choix combiné d'un appui tête complet (Support + Coussin + Swing away D&G et Pad x2), nous appliquons un tarif forfaitaire optimisé à 600€ TTC Public.

Support d'appui tête Unilink **275 €**

Combo **295 €**

Sélectionner la taille

Taille S (CB315M) Taille L (CB305M)

Swing away

Droit (SAR2B-R) **295 €**

Gauche (SAR2B-L) **295 €**

Droit & Gauche (SAR2B-B) **345 €**

Pad: Unitaire **58 €**

7x5 (910M) 11x5 (ST-900M-Q) 16x6 (ST-920M-Q) 16x4 (930M)

Confort Plus **165 €**

Sélectionner la taille

Taille XS (CP06CCFPM)

Taille S (CP08CCFPM)

Taille M (CP10CCFPM)

Swing away

Droit (ST-SAR2A-R-Q) **295 €**

Gauche (ST-SAR2A-L-Q) **295 €**

Droit & Gauche (ST-SAR4A-DBU-Q) **345 €**

Pad: Unitaire **58 €**

7x5 (910M) 11x5 (ST-900M-Q) 16x6 (ST-920M-Q) 16x4 (930M)

All Positionning **160 €**

Sélectionner la taille

Taille M (ST-AP350M-OC)

Taille L (ST-AP450M-OC)

Taille XL (ST-AP550M-OC)

Swing away


Droit (SAR2B-R) **295 €**

Gauche (SAR2B-L) **295 €**

Droit & Gauche (SAR2B-B) **345 €**

Pad: Unitaire **58 €**

7x5 (910M) 11x5 (ST-900M-Q) 16x6 (ST-920M-Q) 16x4 (930M)



Choix possible de l'un des quatre appui-têtes + swing away

Produits d'assistance à la posture du dossier (PAP A3)

600 € TTC

Code 9982878 - VPH, adjonction, PAP, forfait A adjonctions membre supérieur. Plv 600€

Non cumulable PAP A 1, 2 & 4

Le O reste à charge QUANTUM REHAB c'est quoi? Dans le cadre d'un choix combiné d'un ensemble complet (Dossier + Harnais/Ceinture), nous appliquons un tarif forfaitaire optimisé à 600€ TTC Public.

DOSSIER DE BASE DE POSITIONNEMENT

Dossier Stealth ADI QBack 2

1- Forme

Aluminium (AL)



Dossier TB3 Qback													
Le coussin est adapté à la taille de la coque				Largeur de la coque									
Hauteur	Ref	Coque		Hors tout		Le coussin est adapté à la taille de la coque							
		Po	Cm	Min	Max	Po	14	16	18	20			
	S	16	41	56	58								
	T	18	46	61	64								
	X	20	51	66	69								
	XX	22	56	71	74								

600 €



QB2ALXXX

2- Largeur : 14" (14) 16" (16) 18" (18) 20" (20)

3- Hauteur : Standard 16" (S) Tall 18" (T) Extra Tall 20" (X) Extra Extra Tall 22" (XX)

4- Contour : Active 2,5" (A) Deep 4" (D) Extra Deep 6" (E)



QB2ALXXX

5- Ref: **QB2ALXXX**

Optionnel : Uniquement dossier ADI active :

- Taille M 10,16 cm Gauche (QB2W4C-L)
- Taille M 10,16 cm Droit (QB2W4C-R)
- Taille L 15,25 cm Gauche (QB2W6C-L)
- Taille L 15,25 cm Droit (QB2WC-R)



Autres modèles de dossiers ADI QBACK, veuillez utiliser le bon de commande PAP dédié

Butée Sacro-lombaire anthracite 255 x 240 x 25 (mm)

SAP4601-OC

40 €

La butée sacro lombaire est placée dans la partie inférieure du dossier. Elle permet d'améliorer la répartition des pressions sur l'ensemble du dos lors d'une hyper lordose, et favorise l'antéversion du bassin.



Etape 2: Choix d'un harnais de maintien

Harnais Classic Dynamique Zipper

139 €

Ceinture d'épaule Y Straps

126 €

Taille M (ST-IFPS3103-Q)

Taille L (ST-IFPS3104-Q)



Taille S (ST-IFYS3102-OC)

Taille M (ST-IFYS3103-OC)

Taille L (ST-IFYS3104-OC)



Harnais d'épaule Backpack

126 €

Harnais d'épaule Style "H"

126 €

Taille S (ST-IFBP4202-Q)

Taille M (ST-IFBP4203-Q)

Taille L (ST-IFBP4204-Q)



Taille S (ST-IFHH5202-Q)

Taille M (ST-IFHH5203-Q)

Taille L (ST-IFHH5204-Q)



Ceinture thoracique Clips

94 €

Ceinture thoracique Velcros

94 €

Taille M (ST-IFCS4113-Q)



Taille L (ST-IFCS4114-Q)








Taille M (ST-IFCS4123-Q)

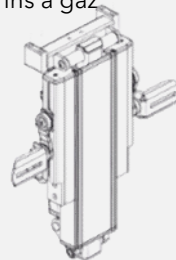
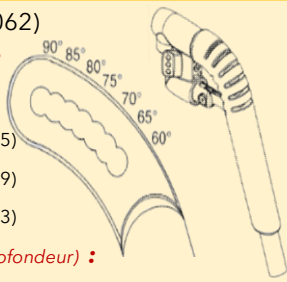

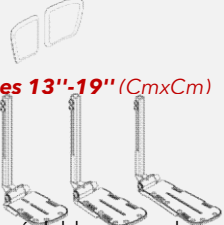
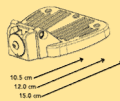
Taille L (ST-IFCS4124-Q)




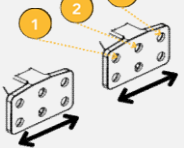
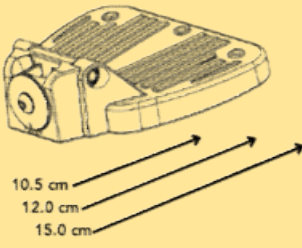


ENSEMBLE ACCOUDOIRS			
ACCOUDOIRS : Accoudoirs parallèles, relevables, ajustables en hauteur réglables en angles			
Montage <input type="checkbox"/> bas (20 à 30,5cm) <input type="checkbox"/> haut (30,5 à 40,6cm)			
<input type="checkbox"/> Manchettes mousse (à l'unité)	<input type="checkbox"/> 25cm : <input type="checkbox"/> droit <input type="checkbox"/> gauche DGN142128	<input type="checkbox"/> Manchettes gel (à l'unité)	<input type="checkbox"/> 25cm : <input type="checkbox"/> droit <input type="checkbox"/> gauche ARM136409
<input type="checkbox"/> 35cm : <input type="checkbox"/> droit <input type="checkbox"/> gauche DGN142014	<input type="checkbox"/> 43cm : <input type="checkbox"/> droit <input type="checkbox"/> gauche DGN1801530	<input type="checkbox"/> 35cm : <input type="checkbox"/> droit <input type="checkbox"/> gauche	<input type="checkbox"/> 35cm : <input type="checkbox"/> droit <input type="checkbox"/> gauche ARM136408
<input type="checkbox"/> Renfort sous accoudoir (non compatible réglage en angle de l'accoudoir)	<input type="checkbox"/> droit MEC133331	<input type="checkbox"/> Protège vêtements (la paire)	ACC125007
<input type="checkbox"/> gauche MEC133331			



Produits d'assistance à la posture du dossier (PAP A4) 600 € TTC
 Code 9982878 - VPH, adjonction, PAP, forfait A adjonctions membre supérieur. Plv 600€ Non cumulable PAP B 1, 2 & 3
 Possibilité de choisir 2 références en "1" + 2 références en "2" ou "3"



BUTÉE LATÉRALE DE COUDE			
1	<input type="checkbox"/> Rebord d'accoudoir (à l'unité)		
	<input type="checkbox"/> droit ASF6X2C-S-Q		130 €
	<input type="checkbox"/> gauche ASF6X2C-S-Q		130 €
BUTÉE POSTÉRIEURE DE COUDE			
2	<input type="checkbox"/> Support de coussin escamotable		
	<input type="checkbox"/> droit (ST-UETB4021FR-Q) 260 €		
	<input type="checkbox"/> gauche (ST-UETB4021FL-Q) 260 €		
	<input type="checkbox"/> Support de coussin fixe		
	<input type="checkbox"/> droit (UETB4021SR-Q) 190 €		
	<input type="checkbox"/> gauche (UETB4021SL-Q) 190 €		
	<input type="checkbox"/> Coussin demi-lune		
	<input type="checkbox"/> droit (ST-UEP53005032R-OC) 80 €		
	<input type="checkbox"/> gauche (ST-UEP53005032L-OC) 80 €		
	<input type="checkbox"/> Maintien de coude		
	<input type="checkbox"/> droit (POS124067) 80 €		
	<input type="checkbox"/> gauche (POS124067) 80 €		





RELEVÉS-JAMBES, REPOSES-PIEDS	
<input type="checkbox"/> Relève-jambes manuel central avec vérins à gaz MEC153735 +SCRSHFH1203 +MEC1909391+ MEC1909392 +SCRHHCS1322 + FRMASMB7879 +FRMAMSMB7878 	<input type="checkbox"/> Repose-pieds escamotables (RIG120062) Angle ajustable mécaniquement de 60° à 90° Longueur de potence : <input type="checkbox"/> 27-33 cm (FRMASMB10014 & FRMASMB10015) <input checked="" type="checkbox"/> 33-41 cm (FRMASMB10018 & FRMASMB10019) <input type="checkbox"/> 39-49 cm (FRMASMB10022 & FRMASMB10023) Palettes réglables en angles (Largeur x Profondeur) : <input type="checkbox"/> 12,7 x 20,3cm (FRMASMB10566) <input checked="" type="checkbox"/> 15,2 x 20,3cm (FRMASMB10567) <input type="checkbox"/> 20,3 x 27,9cm (FRMASMB10569) 
Appui-Mollet (CmxCm) <input checked="" type="checkbox"/> 6"x6" (15x15) RIGASMB7120018 <input type="checkbox"/> 8"x8" (20x 20) RIGASMB7120019 Potences 10"-16" (CmxCm) 	Potences 13"-19" (CmxCm) 
Palettes réglables en angles: <input type="checkbox"/> 5"x6" (13x15) RIG150206 <input type="checkbox"/> 5"x8" (13x20) RIG150203 <input checked="" type="checkbox"/> 5"x11" (13x28) RIG150212 réglage plaque d'assise 28 à 43cm Réglage en largeur des palettes <input checked="" type="checkbox"/> 1 position intérieure <input type="checkbox"/> 2 position centrale	<input type="checkbox"/> Relève-jambes manuel avec vérins à gaz MEC153735 +SCRSHFH1203 +MEC1909391+ MEC1909392 +SCRHHCS1322 + FRMASMB7879 +FRMAMSMB7878 Tubes <input checked="" type="checkbox"/> 29-43 cm (RIG2103320 + MEC1903300) <input type="checkbox"/> 37-56 cm (RIG2103321 + MEC1904114) Palettes réglables en angles et sangles talonnières: <input type="checkbox"/> 10,5 x 17,5cm <i>Conseillé pour assises largeur 14"-15"</i> (MEC2008387) <input type="checkbox"/> 12 x 17,5cm <i>Conseillé pour assises largeur 14"-16"</i> (MEC2008389) <input checked="" type="checkbox"/> 15 x 17,5cm <i>Conseillé pour assises largeur 16" et ></i> (MEC8008388) 












FONCTIONS ELECTRIQUES: RELEVES-JAMBES		1250 € TTC
Code 9951441 - VPH, adjonction, repose-jambe électrique droit et gauche pour FRE. Plv 1250€		
<input type="checkbox"/> Relève-jambes électrique central à compensation** RIG2005068 avec lift Hauteur palette/plaque réglable de 28 à 50 cm Appui-Mollet (CmxCm) <input checked="" type="checkbox"/> 6"x6" (15x15) RIGASMB7120018 <input type="checkbox"/> 8"x8" (20x 20) RIGASMB7120019 Potences 10"-16" (CmxCm)  Palettes réglables en angles: <input type="checkbox"/> 5"x6" (13x15) RIG150206 <input type="checkbox"/> 5"x8" (13x20) RIG150203 <input checked="" type="checkbox"/> 5"x11" (13x28) RIG150212 réglage plaque d'assise 28 à 43cm Réglage en largeur des palettes <input checked="" type="checkbox"/> 1 position intérieure <input type="checkbox"/> 2 position centrale <input type="checkbox"/> 1 position extérieure	  	<input type="checkbox"/> Relève-jambes avec vérins électriques MOT1800941+ MEC153735 +SCRSHFH1203 +MEC1909391+ MEC1909392 +SCRHHCS1322 + FRMASMB7879 + FRMAMMSMB7878 Tubes <input checked="" type="checkbox"/> 29-43 cm (RIG2103320 + MEC1903300) <input type="checkbox"/> 37-56 cm (RIG2103321 + MEC1904114) Palettes réglables en angles et sangles talonnières: <input type="checkbox"/> 10,5 x 17,5cm <i>Conseillé pour assises largeur 14"-15"</i> (MEC2008387) <input type="checkbox"/> 12 x 17,5cm <i>Conseillé pour assises largeur 15"-16"</i> (MEC2008389) <input checked="" type="checkbox"/> 15 x 17,5cm <i>Conseillé pour assises largeur 16" et ></i> (MEC8008388) 




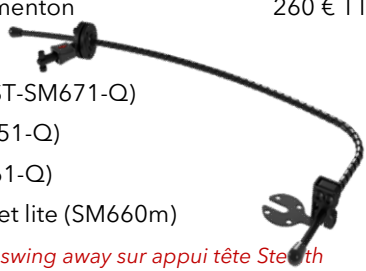
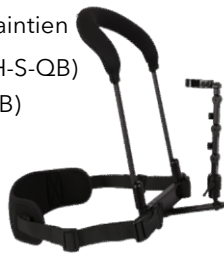

EXTENSIONS ET CONNECTEURS DE PALETTES UNIQUEMENT POUR RELEVES JAMBES CENTRAUX		
<input checked="" type="checkbox"/> Palettes réglables en largeur de serie		
<input type="checkbox"/> Extensions latérales de palettes (la paire) 8"	RIG2404919	
<input type="checkbox"/> Extensions latérales de palettes (la paire) 11"	RIG2404920	
<input type="checkbox"/> Rebords latéraux externes (la paire)	RIG2404921	
<input type="checkbox"/> Pour palettes seules <input type="checkbox"/> Pour palettes avec extensions latérales	RIG2404922	





ADJONCTIONS SPECIFIQUES : REPOSES-JAMBES		
Code 4960062 - VPH, adjonction spécifique, supplément sur devis pour fauteuil roulant pour FRE et FREP. Plv sur devis		
FONCTION ELECTRIQUE		
<input type="checkbox"/> Fonctionnalité spécifique pour relève jambe central: réglable électriquement en hauteur et descente au sol de la palette. (ASL)**	RIG2107424 & MEC2102391 Sélection obligatoire du "Relève-jambes électrique central à compensation**"	900 € TTC
PROTECTIONS DE PALETTES		
<input type="checkbox"/> Housse d'appui mollets DARTEX 6"x6" (la paire)		
<input type="checkbox"/> 6"x6"	RIG133717	165 € TTC
<input type="checkbox"/> 8"x8"	RIG133719	165 € TTC
<input type="checkbox"/> Coussinets de revêtement gel pour palettes (la paire)		
<input type="checkbox"/> 5"x8" FPG5008T-Q <input type="checkbox"/> 6,5"x8" FPG6508T-Q <input type="checkbox"/> 5"x11" FPG5011T-Q <input type="checkbox"/> 7"x11" FPG7011T-Q		290 € TTC




ADJONCTIONS SPECIFIQUES : SYSTÈME DE CONDUITE		
Code 4960062 - VPH, adjonction spécifique, supplément sur devis pour fauteuil roulant pour FRE et FREP. Plv sur devis		
CONTACTEURS, COMMANDES ALTERNATIVES		
<input type="checkbox"/> Egg - coloris <input type="checkbox"/> Noir <input type="checkbox"/> Rouge <input type="checkbox"/> Bleu <input type="checkbox"/> Vert	SWTMCRO1081 SWTMCRO1077 SWTMCRO1079 SWTMCRO1078	110 € TTC
Quantité :		
<input type="checkbox"/> Microlite	SWTMCRO1044	190 € TTC
<input type="checkbox"/> Mini Cup 24	SWTMCRO1064	190 € TTC
		

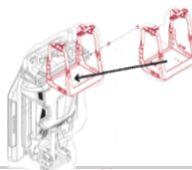
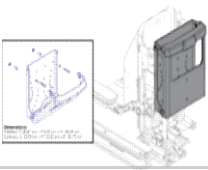
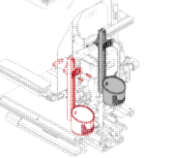
CONTACTEURS (suite)			
<input type="checkbox"/>	Contacteur twister câble long 1,5m <input type="checkbox"/> Vert <input type="checkbox"/> Noir <input type="checkbox"/> Rouge	Force de poussée requise : 30g ST-IDM-56-Q - ST-IDM-54-Q - ST-IDM-53-Q	 170 € TTC
<input type="checkbox"/>	Contacteur Twister, câble court 0,3m <input type="checkbox"/> Vert <input type="checkbox"/> Noir <input type="checkbox"/> Rouge	Force de poussée requise : 30g P005-44 - P005-40 - P005-41	 170 € TTC
<input type="checkbox"/>	Contacteur Twister sur tube, câble court 0,3m <input type="checkbox"/> Vert <input type="checkbox"/> Noir <input type="checkbox"/> Rouge	Force de poussée requise : 30g P005-64 - P005-60 - P005-61	 170 € TTC
<input type="checkbox"/>	Contacteur Twister sur tube, câble long 1,5m <input type="checkbox"/> Vert <input type="checkbox"/> Noir <input type="checkbox"/> Rouge	Force de poussée requise : 30g P005-54 - P005-50 - P005-51	 170 € TTC
<input type="checkbox"/>	Extension de câble pour contacteur	ELE155901	20 € TTC

COMMANDES ALTERNATIVES			
	Ajouter une interface de commande type: Ecran de contrôle d'environnement Q-LOGIC 3 (Code 4530001 - VPH, adjonction)		1500 € TTC
<input type="checkbox"/>	Commande occipitale Stealth		4390 € TTC
<input type="checkbox"/>	Ultra pro	ST-IDHBT300-U-Q	
<input type="checkbox"/>	Curved Head Array	ST-IDHBT400-U-Q	
<input type="checkbox"/>	Curved Head Array pédiatrique	ST-IDHBT450-U-Q	
	Support escamotable:		
<input type="checkbox"/>	Support appui tête multi axe, escamotable, tube carre 3 (D) Rotule 17mm (TWB486-17FDM)		360 € TTC
<input type="checkbox"/>	Mini joystick proportionnel Stealth (force de poussée requise : 43g)		2390 € TTC
<input type="checkbox"/>	Embout TIP	ST-IDPMP-9-Q	
<input type="checkbox"/>	Embout CONE	ST-IDPMP-9-CO-OC	
<input type="checkbox"/>	Embout CASTEL	ST-IDPMP-9-CA-OC	
<input type="checkbox"/>	Joystick mushroom Stealth avec support Gatlin (force requise : 227g)	MJM260Q	 2190 € TTC
<input type="checkbox"/>	Joystick mushroom Stealth avec support swing away (force requise : 227g)	ACCASMB2380	 1890 € TTC
<input type="checkbox"/>	All round joystick (force de poussée requise : 250g)	ST-IDMALLRND9-Q	 1050 € TTC
<input type="checkbox"/>	All round joystick lite (force de poussée requise : 120g)	MO-P002-72-OC	 1650 € TTC
<input type="checkbox"/>	All round joystick ball	MO-P002-76-OC	50 € TTC
<input type="checkbox"/>	Micro joystick (force de poussée requise : 8,5g)	STIDM-MICRO-9Q	 2300 € TTC
<input type="checkbox"/>	Multi joystick (force de poussée requise : 50g)	STIDM-MULTI-9Q	 2050 € TTC
<input type="checkbox"/>	All round heavy duty (force de poussée requise : 650g)	MO-P002-73-OC	 2150 € TTC
<input type="checkbox"/>	Commande au pied Mo-vis Montage possible uniquement sur palette en metal	MO-P021-51-OC	 2590 € TTC

SUPPORT DE COMMANDES ALTERNATIVES			
<input type="checkbox"/>	Bras articulé 8 positions « GATLIN » <input type="checkbox"/> Montage menton <input type="checkbox"/> sur tube rond (FRMASMB8304) <input type="checkbox"/> sur rail (GAT406T-OC) <input type="checkbox"/> Montage sous accoudoir (ST-GAT400Q-Q) <input type="checkbox"/> Droite <input type="checkbox"/> Gauche	600 €	
<input type="checkbox"/>	Bras manuel swing 2G ARM BUNDLE Q2M MO-P0031-21-OC	1 090 €	
<input type="checkbox"/>	Bras électrique swing 2G ARM BUNDLE Q2M MO-P031-62-OC	1 990 €	
<input type="checkbox"/>	Bras swing away commande menton Pour joystick: <input type="checkbox"/> Mini proportionnel stealth (ST-SM671-Q) <input type="checkbox"/> Micro-joystick (ST-SM600-651-Q) <input type="checkbox"/> Multi-joystick (ST-SM600-661-Q) <input type="checkbox"/> All round joystick standard et lite (SM660m)	260 € TTC	
<i>Attention : à utiliser avec un support swing away sur appui tête Stealth</i>			
<input type="checkbox"/>	Plastron Stealth multi-réglable <input type="checkbox"/> Pédiat ST-IDCH-P-Q <input type="checkbox"/> Petit ST-IDCH-S-Q <input type="checkbox"/> Moyen ST-IDCH-M-Q <input type="checkbox"/> Large ST-IDCH-L-Q	890 € TTC	
<input type="checkbox"/>	Support swing away sous accoudoir <input type="checkbox"/> micro joystick ST-ARMS260-MICRO-OC <input type="checkbox"/> multi joystick ST-ARMS260-OC + SM600-661M <input type="checkbox"/> mini joystick proportionnel Stealth ST-ARMS260-PMPJ-OC <input type="checkbox"/> all round joystick standard et lite ST-ARMS260-AR-Q		
SUPPORT GATLIN			
<input type="checkbox"/>	Support mini joystick proportionnel Stealth pour bras Gatlin	ST-GAT486-Q	125 € TTC
<input type="checkbox"/>	Support joystick all round std et lite pour bras Gatlin	ST-GAT472P-M-Q	125 € TTC
<input type="checkbox"/>	Support joystick standard Curtis Q-logic pour bras Gatlin	ST-GAT456QL-Q	125 € TTC
<input type="checkbox"/>	Support contrôle d'environnement Q-Logic pour bras Gatlin	ST-GAT454ED-Q	175 € TTC
<input type="checkbox"/>	Support joystick standalone Curtis Q-Logic 2/3 pour bras Gatlin	ST-GAT452CJ-Q	125 € TTC
<input type="checkbox"/>	Support rotatif 360° joystick all round std et lite pour bras Gatlin	ST-GAT459P-OC	195 € TTC
<input type="checkbox"/>	Support rotatif 360° joystick stand-alone Curtis Q-logic 2/3 pour bras Gatlin	ST-GAT453Q-OC	170 € TTC
SUPPORTS DE CONTACTEUR ET ECRAN			
<input type="checkbox"/>	Support contacteur microlite avec flexible pour bras Gatlin (sans contacteur)	ST-GAT414-ML-OC	240 € TTC
<input type="checkbox"/>	Support contacteur Eggs pour bras Gatlin	ST-GAT-ESM-OC	140 € TTC
<input type="checkbox"/>	Support de montage contacteur Eggs sur bras swing away	INDPART2815	70 € TTC
<input type="checkbox"/>	Support swing away additionnel avec support contacteur Eggs <i>(Attention montage sur swing away)</i> Quantité : ...	ST-F8675-13-Q	260 € TTC
<input type="checkbox"/>	Anneau pour assemblage support contacteur	ST-F8675-RING-OC	125 € TTC
<input type="checkbox"/>	Support de montage contacteur microlite sur bras swing away <i>(sans contacteur)</i> Quantité : ...	ST-CN600-OC	340 € TTC

SUPPORTS DE CONTACTEUR ET ECRAN (suite)			
<input type="checkbox"/>	Support swing away sous accoudoir contacteur Eggs avec support sous accoudoir tube rond	ST-ARMS260-OC	 260 € TTC
<input type="checkbox"/>	Support swing away sous accoudoir pour écran de contrôle d'environnement Q-logic avec support sous accoudoir tube rond	ST-ARMS260-QL-OC	 260 € TTC
<input type="checkbox"/>	Flexible support contrôle d'environnement Q-Logic	DWR1010D446	100 € TTC
SUPPORTS SUPPLEMENTAIRES			
<input type="checkbox"/>	Adaptateur de montage 6 mm pour joystick all round std et light	MO-M002-61-OC	80 € TTC
<input type="checkbox"/>	Adaptateur de montage 8 mm pour joystick all round std et light	MO-M002-60-OC	55 € TTC
<input type="checkbox"/>	Tige diam 6mm longueur 50mm (10pcs)	MO-M004-74-OC	45 € TTC
<input type="checkbox"/>	Tige diam 6mm longueur 100mm (10pcs)	MO-M004-75-OC	65 € TTC
<input type="checkbox"/>	Tige diam 6mm longueur 200mm (10pcs)	MO-M004-76-OC	90 € TTC
<input type="checkbox"/>	Tige diam 6mm longueur 300mm (10pcs)	MO-M004-78-OC	150 € TTC
<input type="checkbox"/>	Tige diam 6mm longueur 400mm (10pcs)	MO-M004-77-OC	170 € TTC
<input type="checkbox"/>	Tige diam 8mm longueur 50mm (10pcs)	MO-M004-83-OC	50 € TTC
<input type="checkbox"/>	Tige diam 8mm longueur 100mm (10pcs)	MO-M004-84-OC	75 € TTC
<input type="checkbox"/>	Tige diam 8mm longueur 200mm (10pcs)	MO-M004-85-OC	100 € TTC
<input type="checkbox"/>	Noix de montage TWISTER diam 6mm (10pcs)	MO-M004-26-OC	250 € TTC
<input type="checkbox"/>	Noix de montage diam 6mm (10pcs)	MO-M004-07-OC	250 € TTC
<input type="checkbox"/>	Noix de montage diam 8mm (10pcs)	MO-M004-14-OC	260 € TTC
<input type="checkbox"/>	Ensemble escamotable pour TWISTER	MO-M008-03-OC	230 € TTC
<input type="checkbox"/>	Etau universel	MO-M007-01-OC	60 € TTC
<input type="checkbox"/>	Embase diam 6mm	MO-M004-22-OC	50 € TTC
<input type="checkbox"/>	Embase diam 8mm	MO-M004-23-OC	50 € TTC
<input type="checkbox"/>	Cintreuse a tube	MO-TMHAT00005-OC	30 € TTC
CHAUFFE-MAIN ET ACCESSOIRES			
<input type="checkbox"/>	Chauffe-main <i>Contient le Chauffe-main, un câble d'extension, un set de montage</i>	MO-P012-62-OC	 580 € TTC
<input type="checkbox"/>	Dôme à 2 mains	MO-M012-31-OC	 260 € TTC

GESTION ET ADAPTATEURS ELECTRONIQUES QL3			
<input type="checkbox"/>	Ecran de contrôle d'environnement Q-LOGIC 3 + flexible	CTL143979+DWR1010D446	 1590 € TTC
<input type="checkbox"/>	Boitier SCIM Q-LOGIC 3	CTL143988	 650 € TTC
<input type="checkbox"/>	Chargeur USB Q-LOGIC 3	ELE168069	 200 € TTC
<input type="checkbox"/>	Prise de charge externe <i>(Obligatoire si joystick standalone seul)</i>	HAR144001 + FRMASMB11156	200 € TTC

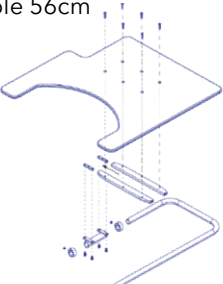
ADJONCTIONS SPECIFIQUES : OXYGENE		500 € TTC
Code 9937381 - VPH, adjonction, support d'oxygénothérapie et/ou d'appareil de ventilation assistée. Plv 500€		
<input type="checkbox"/> Support respirateur "Ajustable" <i>(rajouter rail NC poignées de poussée)</i> ACC2302501 + MEC125098 	<input type="checkbox"/> Support respirateur "Compact" <i>(rajouter rail NC poignées de poussée)</i> ACC133889 + MEC125098 	
<input type="checkbox"/> Support porte obus <i>(rajouter rail NC poignées de poussée)</i> ACC125006 + MEC125098 		

ADJONCTIONS SPECIFIQUES : TABLETTE **132 € TTC**

Code 9974241 - VPH, adjonction, tablette complète. Plv 132€

Tablette escamotable 56cm

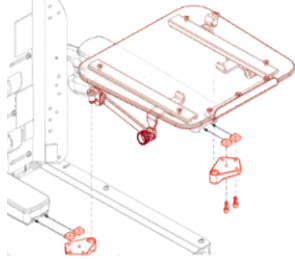
SSLXM0100011
+
SSLXHD1000060
+
ARM240-T



Tablette TB3/4 uniquement

MEC1905021+MEC1904884+MEC1904182+
SCR8110001 x14 + MEC2100296 + MEC131115

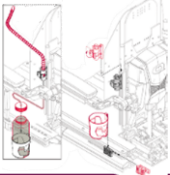
<input type="checkbox"/> MEC1904891-11B 11" fumée	<input type="checkbox"/> MEC1904891-11C 11" transparente
<input type="checkbox"/> MEC1904891-13B 13" fumée	<input type="checkbox"/> MEC1904891-13C 13" transparente
<input type="checkbox"/> MEC1904891-15B 15" fumée	<input type="checkbox"/> MEC1904891-15C 15" transparente
<input type="checkbox"/> MEC1904891-17B 17" fumée	<input type="checkbox"/> MEC1904891-17C 17" transparente
<input type="checkbox"/> MEC1904891-19B 19" fumée	<input type="checkbox"/> MEC1904891-19C 19" transparente

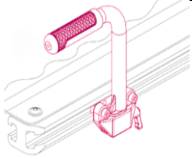


ADJONCTIONS SPECIFIQUES : AUTRE

Code 4960062 - VPH, adjonction spécifique, supplément sur devis pour fauteuil roulant pour FRE et FREP. Plv sur devis

COMPENSATIONS DIVERSES

Bidon système d'hydratation ACC125010  250 €


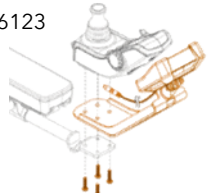

Poignées de transfert amovibles (la paire) MEC1809930  275 € TTC

Caméra de recul avec écran LCD


Montage sur flexible MEC1906270 & MEC1907331


Montage sur manipulateur MEC2106123

MEC1910365 | ELE2000271
ELE1907290 | SWTMCRO1081 |

590 € TTC

Contrôleur de trajectoire ACCU-TRAC  MOT155715-01 / MOT155716-01 1120 € TTC

Arrêt à distance Quantum Rehab  655 € TTC

Stretto, Q1450 (ACC2402778) / Edge 3 (ACC2402780) ou W.light(ACC2402781) / 4FRONT² (ACC2402782) / EDGE HD (ACC2402783) / Rtrak (ACC2402784)

COMMENTAIRES

Note délai — La configuration du matériel (options/personnalisations) peut fortement impacter le délai : compter un délai moyen de 3 semaines, pouvant être allongé jusqu'à 8 semaines supplémentaires.

IMPORTANT

Notes et informations utiles

- Eco-participation : 7€ HT
- Merci de renseigner l'ensemble des informations nécessaires à la fabrication et aux réglages du fauteuil
- Toute commande reçue incomplète ne pourra être validée en production impliquant de fait un délai de traitement supplémentaire.
- Un seul coussin d'assise livré (hors assise modulaire)
- Consultez les visuels et vues éclatées sur la plateforme Documoto <https://documoto.digabit.com/ui/>
(Identifiant et mot de passe disponibles sur demande auprès de votre conseiller médico-technique de secteur ou du SAV.)

DIMENSIONS COUSSINS

Tru confort² SPP

DIMENSIONS											
Largeur	35	38	41	43	46	48	51	53	56	61	Personnalisé
Profondeur											
35	●		●								●
38	●		●	●							●
41	●	●	●	●	●		●				●
43	●	●	●	●	●	●	●				●
46	●	●	●	●	●	●	●	●	●		●
48		●	●	●	●	●	●	●	●	●	●
51		●	●	●	●	●	●	●	●	●	●
53			●	●	●	●	●	●	●	●	●
56			●	●	●	●	●	●	●	●	●
61							●		●	●	●
Personnalisé	●	●	●	●	●	●	●	●	●	●	●

Spectrum Gel

DIMENSIONS													
Largeur	35	41	43	46	48	51	56	61	66	71	76	82	Personnalisé
Profondeur													
38		●											●
41		●	●	●	●	●	●	●					●
43		●	●	●	●								●
46	●	●	●	●	●	●	●	●	●	●	●		●
48		●	●	●	●	●	●	●					●
51		●	●	●	●	●	●	●	●	●	●		●
53				●		●		●					●
56				●		●	●	●	●	●	●		●
61				●		●	●	●	●	●	●		●
66								●				●	●
71										●	●	●	●
Personnalisé	●	●	●	●	●	●	●	●	●	●	●	●	●

Essence

DIMENSIONS												
Largeur	25	30	35	38	41	43	46	48	51	53	56	Personnalisé
Profondeur												
25	●	●	●									●
30	●	●	●									●
35	●	●	●									●
38			●	●								●
41			●	●	●	●	●		●			●
43			●	●	●	●	●	●	●			●
46			●	●	●	●	●	●	●		●	●
48				●	●	●	●	●	●			●
51					●	●	●	●	●	●	●	●
53										●		●
56										●	●	●
61											●	●
Personnalisé	●	●	●	●	●	●	●	●	●	●	●	●

Solution

DIMENSIONS												
Largeur	25	30	35	38	41	43	46	48	51	56	61	Personnalisé
Profondeur												
25	●	●										●
30	●	●	●									●
35	●	●	●									●
38				●								●
41			●	●	●	●	●		●			●
43				●	●	●	●	●				●
46			●	●	●	●	●	●	●	●		●
48					●	●	●	●	●	●		●
51					●	●	●	●	●	●	●	●
56							●		●	●	●	●
61											●	●
Personnalisé	●	●	●	●	●	●	●	●	●	●	●	●

Premiere P

DIMENSIONS										
Largeur	35	38	41	43	46	48	51	56	Personnalisé	
Profondeur										
33	●								●	
35	●	●							●	
38	●	●							●	
41	●	●	●	●	●		●		●	
43		●	●	●	●	●	●		●	
46			●	●	●	●	●	●	●	
48			●	●	●	●	●		●	
51			●		●		●	●	●	
56							●	●	●	
Personnalisé	●	●	●	●	●	●	●	●	●	

Glacial

DIMENSIONS												
Largeur	30	35	38	41	43	46	48	51	53	56	61	Personnalisé
Profondeur												
30	●	●										●
35	●	●										●
38			●									●
41		●	●	●		●		●		●		●
43			●		●	●	●					●
46		●		●	●	●	●	●		●	●	●
48					●		●		●			●
51				●	●	●	●	●	●	●	●	●
53								●			●	●
56						●		●		●	●	●
58											●	●
61										●	●	●
Personnalisé	●	●	●	●	●	●	●	●	●	●	●	●