

PRIDE
MOBILITY®


 QUANTUM®
 #1 FOR REHAB POWER

Q1450

INFORMATIONS DE COMMANDE

Nom du distributeur : _____

Contact commercial + email et ligne directe : _____

Référence de commande : _____

Adresse de livraison : _____

Date de commande : _____

CARACTERISTIQUES

- ① Largeur d'assise : 51 cm à 81 cm
- ① Profondeur d'assise : 51 à 71 cm réglable
- ① Hauteur sol/plaque d'assise sans lift : 45 cm à 50 cm
- ① Electronique QLogic 3 avec bluetooth
- ① Longueur hors tout : 97,16 cm (hors RP)
- ① Largeur de la base : 74,3 cm
- ① Autonomie** : jusqu'à 20 km
- ① Rayon de giration : 67,23 cm
- ① Poids max utilisateur : 204kg avec bascule électrique
- ① Vitesse max** : 7,2 km/h
- ① Moteurs 4 pôles
- ① Batteries 2 x 73 Ah et chargeur 8Amp

Lien vers codes LPP génériques
et individuels + forfait

*résultats obtenus suite à des tests en laboratoire. Variations possibles en fonction du modèle poids de l'utilisateur, du type de terrain, de l'état, du type, de la capacité des batteries et de l'état des pneus. Spécifications sujettes à variation de +10% -5%.

Légende de présentation et mise en page

- Configuration de série, sans surcoût par rapport au prix limite de vente de la catégorie
- Adjonction spécifique sur devis justifié par l'évaluation fonctionnelle
- Adjonction prévue dans la nomenclature bénéficiant d'une prise en charge
- Adjonction d'aide à la posture prévue dans la nomenclature bénéficiant d'une prise en charge

Merci de vérifier la compatibilité et le cumul possible des adjonctions.

Les tarifs des PAP à l'unité sont indiqués en TTC (TVA à 5,5%).

VPH, Achat neuf, FREP-B, modulaire à propulsion par moteur électrique multi- position - classe B

Code 9561496 - VPH, Achat neuf, FREP-B, modulaire à propulsion par moteur électrique multi- position - classe B. Plv 11 680,50€

DESIGNATION	REFERENCE	PRIX PUBLIC TTC	
<input checked="" type="checkbox"/> Ensemble Base Q1450	Q1450	11 071,56 €	11 680,50 €
<input type="checkbox"/> Assise TRUBALANCE 3 HD : Accoudoirs réglable et amovible, Dossier TB HD, hauteur d'assise à partir de 44,5cm			
<ul style="list-style-type: none"> <input checked="" type="checkbox"/> Bascule d'assise 30° à translation électrique PTOINDV3263 <input checked="" type="checkbox"/> Dossier inclinable à 145° 			

ADJONCTION BARIATRIQUE

700 € TTC

Code 9923901 - VPH, adjonction, supplément pour fauteuil roulant bariatrique pour FRE, FREP, FREV et SCO. Plv 700€

- Assise bariatrique pour poids utilisateur jusqu'à 204 kg avec bascule d'assise

COLORIS CHASSIS, DU MANIPULATEUR Q LOGIC 3 ET DU DOSSIER

- Rouge Red corvette
- Bleu Electric
- Noir brillant

EQUIPEMENT ROUTE

- Equipement route sur rail d'assise avec clignotant.

ROUES

- ✓ Roues avant bandage 14"

Système de conduite

ELECTRONIQUE

- ✓ QLOGIC 3



- QLOGIC 3 lite
- Adaptateur magnétique pour prise XLR, QL3 Lite



CTL1810671
ELE2103635

- Avec touches 1 et 2 CTL143976
- Avec touche éclairage CTL143977

- Système de protection anti pincement de la main

Prochainement disponible

(conflit possible passage sous table)

- Déplacement du boîtier principal à l'arrière

SOF

DISPOSITIF D'ESCAMOTAGE LATERAL

- ✓ Pantographe escamotable réversible droite/gauche MEC1801698

- Montage à gauche Montage à droite




- Pantographe standard réversible escamotable vers l'extérieur ACC2201042 / ACC2201041

- Montage à gauche Montage à droite

EMBOUS DE JOYSTICK (en remplacement de l'embout d'origine)

- Poignée palmaire 7,6cm de largeur (A) PLSKNCP1057
- Poignée palmaire 10,1cm de largeur (A) PLSKNCP1058
- Champignon (B) PLSKNCP1008
- Cupule menton (C) PLSKNCP1009
- Poignée T (D) PLSKNCP1006
- Boule plastique (E) PLSKNCP1007
- Balle mousse (F) PLSKNCP1004
- Barre (G) PLSKNCP1005



INTERFACE DE COMMANDE ET BOITIER ADDITIONNEL (A)

1500 € TTC

Code 9921517 - VPH, adjonction, boîtier de commande personnalisé pour FRE, FREP et FREV. Plv 1500€

Non cumulable avec "interface de commande et boîtier additionnel (B)

- Commande clavier iAccess Protection clavier iAccess (MEC1807339)
 - Interrupteurs à bascule CTL144010
 - Interrupteurs à poussoir CTL144009



Choix obligatoire: Montage à gauche Montage à droite Montage au dossier

- Double commande tierce personne (utilisateur-accompagnateur)
Q-LOGIC 3, Montage à droite.



- Système de conduite scanner à 1 interrupteur, contacteur libre



Uniquement Electronique Qlogic 3 CTL143977

- Micro light SWTMCRO1044 Mini cup SWTMCRO1064 Egg noir SWTMCRO1081

INTERFACE DE COMMANDE ET BOITIER ADDITIONNEL (B)

1500 € TTC

Code 9921517 - VPH, adjonction, boîtier de commande personnalisé pour FRE, FREP et FREV. Plv 1500€

Ⓜ Choix possible d'un seul boîtier additionnel

Non cumulable avec "interface de commande et boîtier additionnel (A)

- Ecran de contrôle d'environnement Q-LOGIC 3 + flexible CTL143979+DWR1010D446
Montage côté opposé au manipulateur, nécessaire pour une commande spéciale (ex: occipitale.)



Non cumulable avec autre boîtier additionnel

INTERFACE DE COMMANDE ET BOITIER ADDITIONNEL (B) (suite)

Joystick stand-alone Q-Logic 3 compact.

Non cumulable avec autre boîtier additonnel



Définir le montage

Montage commande au menton, mouvement non bio mécanique.

Droite Gauche

FRMASMB8304 + ST-GAT452CJ-Q + INDPART2815 + SWTMCRO1081 + CTL1439850

Cupule menton (PLSKNCP1009) Balle mousse (PLSKNCP1004)

Montage centralisation entre accoudoir

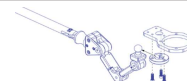
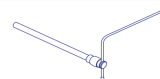
Droite Gauche

ST-GAT400Q-Q + ST-GAT452CJ-Q + ST-ARM250T-Q + CTL143980

Montage en bout d'accoudoir

Droite Gauche

ACC142740 + ST-ARM250T-Q + CTL143980



Ecran additionnel Q-LOGIC 3 + pour conduite scanner 1 interrupteur

Non cumulable avec autre boîtier additonnel

Connectivité Bluetooth et contrôle d'environnement infrarouge

Système de conduite scanner à 1 interrupteur, contacteur positionnement libre "egg". Noir Bleu Vert

CTL143979 + DWR1010D446 + INDPART2815-"BLK/BLU/GRE"



Système de conduite scanner à 1 interrupteur sur manipulateur Qlogic 3

Non cumulable avec autre boîtier additonnel

Sélectionner le contacteur et le positionnement



Micro lite

Montage à la tête (ST-CN600-OC) Droit (ST-SAR2A-R-Q) Gauche (ST-SAR2A-L-Q)

Mini cup

Montage à la tête (ST-MC220) Droit (ST-SAR2A-R-Q) Gauche (ST-SAR2A-L-Q)

EGG

Montage au genou (SWTMCRO1081) Droit Gauche (ST-ARMS260-OC + MEC1809294)

Montage à la tête (SWTMCRO1081 + INDPART2815) Droit (ST-SAR2A-R-Q) Gauche (ST-SAR2A-L-Q)

Montage a la main (SWTMCRO1081) Droit Gauche (ST-ARMS260-OC + MEC1809294)

Multi switch (indisponible actuellement)

Montage positionnement libre (MO-P014-41-OC + MO-P014-40 -OC+ Ch. USB + P. charge externe)

Fibre optique i-Connect (ST-IC24F-1-OC + ST-IC12A-BC - OC)

Montage à la tête (ST-FO650-OC) Droit (ST-SAR2A-R-Q) Gauche (ST-SAR2A-L-Q)

Montage positionnement libre

Commande au souple double actions i-Connect (ST-ICSNP-2-OC + ST-IC12A-BC - OC)

Montage appui tête (ST-SP625M-OC) Droit (ST-SAR2A-R-Q) Gauche (ST-SAR2A-L-Q)

Montage positionnement libre (ST-ARMS-SP625M-OC)

ENSEMBLE ASSISE

REGLAGES DE L'ASSISE SYNERGY HD

Hauteur d'assise:


- 47 cm
- 49,5 cm
- 52 cm

		Largeur											
		Pouces	20	21	22	23	24	25	26	27	28	29	30
Profondeur	Cm	51	53	56	58	61	64	66	69	71	74	76	79
	20	<input type="checkbox"/>	<input type="checkbox"/>	<input type="checkbox"/>	<input type="checkbox"/>	<input type="checkbox"/>	<input type="checkbox"/>	<input type="checkbox"/>	<input type="checkbox"/>	<input type="checkbox"/>	<input type="checkbox"/>	<input type="checkbox"/>	<input type="checkbox"/>
	21	<input type="checkbox"/>	<input type="checkbox"/>	<input type="checkbox"/>	<input type="checkbox"/>	<input type="checkbox"/>	<input type="checkbox"/>	<input type="checkbox"/>	<input type="checkbox"/>	<input type="checkbox"/>	<input type="checkbox"/>	<input type="checkbox"/>	<input type="checkbox"/>
	22	<input type="checkbox"/>	<input type="checkbox"/>	<input type="checkbox"/>	<input type="checkbox"/>	<input type="checkbox"/>	<input type="checkbox"/>	<input type="checkbox"/>	<input type="checkbox"/>	<input type="checkbox"/>	<input type="checkbox"/>	<input type="checkbox"/>	<input type="checkbox"/>
	23	<input type="checkbox"/>	<input type="checkbox"/>	<input type="checkbox"/>	<input type="checkbox"/>	<input type="checkbox"/>	<input type="checkbox"/>	<input type="checkbox"/>	<input type="checkbox"/>	<input type="checkbox"/>	<input type="checkbox"/>	<input type="checkbox"/>	<input type="checkbox"/>
	24	<input type="checkbox"/>	<input type="checkbox"/>	<input type="checkbox"/>	<input type="checkbox"/>	<input type="checkbox"/>	<input type="checkbox"/>	<input type="checkbox"/>	<input type="checkbox"/>	<input type="checkbox"/>	<input type="checkbox"/>	<input type="checkbox"/>	<input type="checkbox"/>
	25	<input type="checkbox"/>	<input type="checkbox"/>	<input type="checkbox"/>	<input type="checkbox"/>	<input type="checkbox"/>	<input type="checkbox"/>	<input type="checkbox"/>	<input type="checkbox"/>	<input type="checkbox"/>	<input type="checkbox"/>	<input type="checkbox"/>	<input type="checkbox"/>
	26	<input type="checkbox"/>	<input type="checkbox"/>	<input type="checkbox"/>	<input type="checkbox"/>	<input type="checkbox"/>	<input type="checkbox"/>	<input type="checkbox"/>	<input type="checkbox"/>	<input type="checkbox"/>	<input type="checkbox"/>	<input type="checkbox"/>	<input type="checkbox"/>
	27	<input type="checkbox"/>	<input type="checkbox"/>	<input type="checkbox"/>	<input type="checkbox"/>	<input type="checkbox"/>	<input type="checkbox"/>	<input type="checkbox"/>	<input type="checkbox"/>	<input type="checkbox"/>	<input type="checkbox"/>	<input type="checkbox"/>	<input type="checkbox"/>
28	<input type="checkbox"/>	<input type="checkbox"/>	<input type="checkbox"/>	<input type="checkbox"/>	<input type="checkbox"/>	<input type="checkbox"/>	<input type="checkbox"/>	<input type="checkbox"/>	<input type="checkbox"/>	<input type="checkbox"/>	<input type="checkbox"/>	<input type="checkbox"/>	

COUSSIN D'ASSISE DE POSITIONNEMENT STANDARD

Coussin d'assise Stealth TruComfort 2 SPP TC2-VNC____
 Epaisseur : 11,4cm | Capacité de poids : 204kg
 Taille de coussin identique au réglage d'assise. **Si différent, nous préciser: ___*___** (voir tableau de correspondance)

Stabilité pelvienne et alignement fémoral. La mémoire de forme assure confort et protection. La housse Coolcore régule la température.



Coussin d'assise Stealth Products Spectrum Gel SPP SPCG-FUC____
 Epaisseur : 7,6cm | Capacité de poids : 250kg
 Taille de coussin, nous préciser: ___*___ (voir tableau de correspondance)

Coussin ergonomique pour une assise sécurisée : stabilité posturale, protection ischiatique renforcée, transferts facilités, et soutien optimal. Insert en gel double cellule, revêtement Sunmate adapté à la taille



Produits d'assistance à la posture du siège (PAP B1)

Code 9979379 - VPH, adjonction, PAP forfait B adjonctions membre inférieur. Plv 600€

Non cumulable PAP B 2


COUSSINS D'ASSISE POSTURAL (en remplacement du coussin d'assise de positionnement standard)

Le O reste à charge QUANTUM REHAB c'est quoi? Dans le cadre d'un choix combiné d'un élément par étape, nous appliquons un tarif forfaitaire optimisé à 600€ TTC Public.

ETAPE 1


Coussin d'assise Stealth Products Spectrum Foam SPP SPCF-VPC____
 Epaisseur : 7,6cm | Capacité de poids : 272kg **450 €**
 Taille de coussin, nous préciser: ___*___ (voir tableau de correspondance) Housse : SPCFSP-NBLKxxxx

Coussin ergonomique alliant confort, sécurité et autonomie : stabilité posturale, protection ischiatique optimisée, transferts facilités, et légèreté. Revêtement Sunmate adapté selon la taille.



Coussin d'assise Stealth Solution SPP SOL-VPC____
 Epaisseur : 7,5cm | Capacité de poids : 204kg **450 €**
 Taille de coussin, nous préciser: ___*___ (voir tableau de correspondance) Housse : SOLSPP-NBLKxxxx

Stabilité pelvienne et répartition optimale de la pression. Conçus pour éviter l'inclinaison du bassin avec un gel segmenté pour la protection cutanée et une mousse à mémoire de forme pour confort et immersion.




Coussin d'assise Stealth Products Premiere SP PREM-VNC____
 Epaisseur : 7,6cm | Capacité de poids : 226kg **450 €**
 Taille de coussin, nous préciser: ___*___ (voir tableau de correspondance) Housse : PREMP-NBLKxxxx

Coussin ergonomique pour un positionnement et un confort durables : stabilité renforcée, répartition optimisée des appuis, et adaptation morphologique. Insert latéral intégré, découpe sacrée, revêtement Sunmate Xsoft




Coussin d'assise Stealth Products Essence SPP ESS-VPC____
 Epaisseur : 8,9cm | Capacité de poids : 226kg **450 €**
 Taille de coussin, nous préciser: ___*___ (voir tableau de correspondance) Housse : ESSSP-NBLKxxxx

Coussin ergonomique alliant confort, stabilité et modularité : base rigide pour un maintien optimal, profil modulable pour un ajustement personnalisé, cuvette ischiatique et décharge sacrée pour plus de sécurité, et revêtement doux en viscosse.



Coussin d'assise Stealth Products Glacial SP GLA-NUC____
 Epaisseur : 8,8cm | Capacité de poids : 226kg **450 €**
 Taille de coussin, nous préciser: ___*___ (voir tableau de correspondance) Housse : GLSP-NBLKxxxx

Coussin ergonomique pour confort et protection cutanée : transferts facilités, décharge sacrée et soutien du coccyx, gel quadrillé pour réduire les frottements, et base en mousse haute densité pour stabilité et durabilité.



Accessoires coussin d'assise PAP

Housse cool core **110 €**
 AirMesh, Antiglisement **110 €**

Compatible avec : ESSENCE, SOLUTION, SPECTRUM GEL & FOAM, ZEN, GLACIAL

Liner incontinence polyurethane (PUL1709030 - XXY) **110 €**



CORRECTION DE BASSIN

- Biseau pointe Choix de la taille: Taille 1: 505 x 205 x 25 (mm) SAP4201-OC **30 €**
 Taille 2: 505 x 205 x 50 (mm) SAP4251-OC

Le biseau pointe s'installe sur la partie antérieure de l'assise. Il favorise la répartition des pressions sur l'ensemble de l'assise, l'alignement des fémurs et réduit le glissement du patient. Existe en 25 et 50mm. Il peut être utilisé au niveau du dossier, soit dans le sens de la hauteur afin de compenser ou corriger une rotation de tronc, soit dans le sens de la largeur afin d'augmenter le confort et la surface d'appui au niveau du dos.



- Biseau fessier 205 x 205 x 25 (mm) SAP4301-OC **60 €**

Le biseau fessier (cale d'obliquité) peut compenser une perte de tonus des muscles fessiers ou diminuer une obliquité du bassin.



- Butée d'abduction Choix de la taille: Butée anthracite rigide 175 x 105 x 70 (mm) SAP4401-OC **45 €**
 Butée souple 175 x 105 x 70 (mm) SAP4406-OC

La butée d'abduction est destinée à contrôler l'adduction des membres inférieurs.



STABILISATEURS DES MEMBRES INFÉRIEURS

- Ceinture de maintien 2 points **99 €** Ceinture de maintien 4 points **120 €**
 Taille S ST-IFPB5122-OC Taille S ST-IFPB5242-OC
 Taille M ST-IFPB5213-Q Taille M ST-IFPB5147-Q
 Taille L ST-IFPB5214-Q Taille L ST-IFPB5148-Q



- Ceinture de maintien de jambe **120 €**
 Taille S ST-IFLH1111-S-OC
 Taille M ST-IFLH1111-M-OC
 Taille L ST-IFLH1111-L-OC



ALIGNEMENT FEMORAL (0 reste à charge Quantum Rehab: Choix possible d'une paire) uniquement palette centrale

- Cale-cuisse Unilink droit 4"x4" 4"x8" 4"x12" ST-UTTP7-Q + ST-UTP544056100-Q (4x4) **240 €**
 Cale-cuisse Unilink gauche 4"x4" 4"x8" 4"x12" ST-UTP548056100-Q (4x8) ST-UTP54D056100-Q(4x12) **240 €**
 Cale genou droit ST-KNADD-ES-T-Q + ST-KN1ADD4-Q **240 €**
(uniquement repose jambe central)
 Cale genou gauche ST-KNADD-ES-T-Q + ST-KN1ADD4-Q **240 €**
(uniquement repose jambe central)



Produits d'assistance à la posture du siège (PAP B2)

600 € TTC

Code 9979379 - VPH, adjonction, PAP forfait B adjonctions membre inférieur. Plv 600€

Non cumulable PAP B 1

PROTECTION DE CHEVILLE/PIED

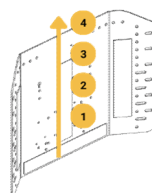
- Coussin de positionnement et de protection de jambes
 Taille 16 ST-IFPFB-DS-16-OC
 Taille 18 ST-IFPFB-DS-18-OC
 Taille 20 ST-IFPFB-DS-20-OC
 Taille 22 ST-IFPFB-DS-22-OC **600 €**



ENSEMBLE DOSSIER

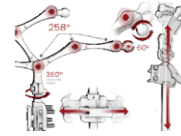
REGLAGES DU DOSSIER

- Dossier synergie HD
 1- Choix de la largeur de coque:
 Identique largeur d'assise



APPUI TETE

- Appui tête enveloppant, réglable en hauteur, en profondeur en largeur et pivotant. (ST-CP10CCFPM-Q & ST-UHB2D33200-Q)



APPUI TETE DE POSITIONNEMENT

160 € TTC

Code 9965118 - VPH, adjonction, supplément appui-tête réglable. Plv 160€

Choix possible d'un seul appui tête

- Combo

- Taille S (CB315M)
- Taille L (CB305M)



- All Positionning

- Taille M (ST-AP350M-OC)
- Taille L (ST-AP450M-OC)
- Taille XL (ST-AP550M-OC)



Produits d'assistance à la posture du siège (PAP A1)

600 € TTC

Code 9982878 - VPH, adjonction, PAP, forfait A adjonctions membre supérieur. Plv 600€

Non cumulable PAP A 2, 3 & 4

DISPOSITIFS DE POSITIONNEMENT CERVICO-CEPHALIQUES

- Ultra (UHBSU23200 + UHB4D33200-QCR)

Choix des coussins:

Occipital - LxH Cm

- O1 - courbe 7x4 (ST-500M-OC)
- O2 - plat 5x2 (ST-510M-OC)
- O3 - courbe 4x3 (ST-520M-OC)
- O4 - courbe 4x2 (ST-530M-OC)



Sous - Occipital - LxH Cm

- SO1 - 24x7 (ST-600M-OC)
- SO2 - 18x7 (ST-610M-OC)
- SO3 - 16x6 (ST-620M-OC)



600 €

- I2I Utilisation du bon de configuration spécifique
Contacter votre conseiller technique



600 €

Produits d'assistance à la posture du siège (PAP A2)

600 € TTC

Code 9982878 - VPH, adjonction, PAP, forfait A adjonctions membre supérieur. Plv 600€

Non cumulable PAP A1, 3 & 4

DISPOSITIFS DE POSITIONNEMENT CERVICO-CEPHALIQUES

Le O reste à charge QUANTUM REHAB c'est quoi? Dans le cadre d'un choix combiné d'un appui tête complet (Support + Coussin + Swing away D&G et Pad x2), nous appliquons un tarif forfaitaire optimisé à 600€ TTC Public.

- Support d'appui tête Unilink **275 €**

- Combo

Sélectionner la taille

- Taille S (CB315M)
- Taille L (CB305M)



295 €

- Confort Plus Ajustable

Sélectionner la taille

- Taille L (ACP150M)
- Taille XL (ACP550M)



310 €

365 €

Swing away

- Droit (SAR2B-R)
- Gauche (SAR2B-L)
- Droit & Gauche (SAR2B-B)



295 €

295 €

345 €

58 €

Swing away

- Droit (ST-SAR2A-R-Q)
- Gauche (ST-SAR2A-L-Q)
- Droit & Gauche (ST-SAR4A-DBU-Q)



295 €

295 €

345 €

58 €

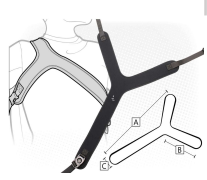


- Pad: Unitaire
- 7x5 (910M) 11x5 (ST-900M-Q) 16x6 (ST-920M-Q) 16x4 (930M)

- Pad: Unitaire
- 7x5 (910M) 11x5 (ST-900M-Q) 16x6 (ST-920M-Q) 16x4 (930M)

Choix possible de l'un des deux appui-têtes

les quatres appui-têtes + swing away

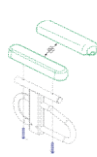
Choix possible de l'un d	DISPOSITIFS DE POSITIONNEMENT CERVICO-CEPHALIQUES (suite)	
	<input type="checkbox"/> Confort Plus <i>Sélectionner la taille</i> <input type="checkbox"/> Taille XS (CP06CCFPM) <input type="checkbox"/> Taille S (CP08CCFPM) <input type="checkbox"/> Taille M (CP10CCFPM)	<input type="checkbox"/> All Positionning <i>Sélectionner la taille</i> <input type="checkbox"/> Taille M (ST-AP350M-OC) <input type="checkbox"/> Taille L (ST-AP450M-OC) <input type="checkbox"/> Taille XL (ST-AP550M-OC)
		
Swing away <input type="checkbox"/> Droit (ST-SAR2A-R-Q) <input type="checkbox"/> Gauche (ST-SAR2A-L-Q) <input type="checkbox"/> Droit & Gauche (ST-SAR4A-DBU-Q)	Swing away <input type="checkbox"/> Droit (SAR2B-R) <input type="checkbox"/> Gauche (SAR2B-L) <input type="checkbox"/> Droit & Gauche (SAR2B-B)	
Pad: Unitaire <input type="checkbox"/> 7x5 (910M) <input type="checkbox"/> 11x5 (ST-900M-Q) <input type="checkbox"/> 16x6 (ST-920M-Q) <input type="checkbox"/> 16x4 (930M)	Pad: Unitaire <input type="checkbox"/> 7x5 (910M) <input type="checkbox"/> 11x5 (ST-900M-Q) <input type="checkbox"/> 16x6 (ST-920M-Q) <input type="checkbox"/> 16x4 (930M)	
	<p>165 €</p> <p>160 €</p> <p>295 €</p> <p>295 €</p> <p>345 €</p> <p>58 €</p>	<p>160 €</p> <p>295 €</p> <p>295 €</p> <p>345 €</p> <p>58 €</p>

Etape 2: Choix d'un harnais de maintien	Produits d'assistance à la posture du dossier (PAP A3)		600 € TTC	
	Code 9982878 - VPH, adjonction, PAP, forfait A adjonctions membre supérieur. Plv 600€		Non cumulable PAP A 1, 2 & 4	
	<input type="checkbox"/> Harnais Classic Dynamique Zipper <input type="checkbox"/> Taille M (ST-IFPS3103-Q) <input type="checkbox"/> Taille L (ST-IFPS3104-Q)	<input type="checkbox"/> Ceinture d'épaule Y Straps <input type="checkbox"/> Taille S (ST-IFYS3102-OC) <input type="checkbox"/> Taille M (ST-IFYS3103-OC) <input type="checkbox"/> Taille L (ST-IFYS3104-OC)		<p>139 €</p> <p>126 €</p>
	<input type="checkbox"/> Harnais d'épaule Backpack <input type="checkbox"/> Taille S (ST-IFBP4202-Q) <input type="checkbox"/> Taille M (ST-IFBP4203-Q) <input type="checkbox"/> Taille L (ST-IFBP4204-Q)	<input type="checkbox"/> Harnais d'épaule Style "H" <input type="checkbox"/> Taille S (ST-IFHH5202-Q) <input type="checkbox"/> Taille M (ST-IFHH5203-Q) <input type="checkbox"/> Taille L (ST-IFHH5204-Q)		<p>126 €</p> <p>126 €</p>
	<input type="checkbox"/> Ceinture thoracique Clips <input type="checkbox"/> Taille M (ST-IFCS4113-Q) <input type="checkbox"/> Taille L (ST-IFCS4114-Q)	<input type="checkbox"/> Ceinture thoracique Velcros <input type="checkbox"/> Taille M (ST-IFCS4123-Q) <input type="checkbox"/> Taille L (ST-IFCS4124-Q)		<p>94 €</p> <p>94 €</p>

ENSEMBLE ACCOUDOIRS


ACCOUDOIRS : montage en T, réglable en profondeur, en hauteur avec protège vêtement.

✓ Manchettes mousse (à l'unité)
 35cm : droit gauche DGN142014











RELEVES-JAMBES, REPOSES-PIEDS



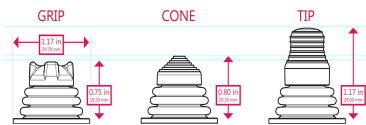







Repose-pieds escamotables avec cales talonnières




Repose pied central avec rebords et appui-mollets








CONTACTEURS, COMMANDES ALTERNATIVES					
<input type="checkbox"/>	Egg - coloris <input type="checkbox"/> Noir <input type="checkbox"/> Rouge <input type="checkbox"/> Bleu <input type="checkbox"/> Vert	SWTMCRO1081 SWTMCRO1079	SWTMCRO1077 SWTMCRO1078		110 € TTC
Quantité :					
<input type="checkbox"/>	Microlite	SWTMCRO1044			190 € TTC
<input type="checkbox"/>	Mini Cup 24	SWTMCRO1064			190 € TTC
<input type="checkbox"/>	Contacteur twister câble long 1,5m <input type="checkbox"/> Vert <input type="checkbox"/> Noir <input type="checkbox"/> Rouge	ST-IDM-56-Q - ST-IDM-54-Q - ST-IDM-53-Q	<i>Force de poussée requise : 30g</i>		170 € TTC
<input type="checkbox"/>	Contacteur Twister, câble court 0,3m <input type="checkbox"/> Vert <input type="checkbox"/> Noir <input type="checkbox"/> Rouge	P005-44 - P005-40 - P005-41	<i>Force de poussée requise : 30g</i>		170 € TTC
<input type="checkbox"/>	Contacteur Twister sur tube, câble court 0,3m <input type="checkbox"/> Vert <input type="checkbox"/> Noir <input type="checkbox"/> Rouge	P005-64 - P005-60 - P005-61	<i>Force de poussée requise : 30g</i>		170 € TTC
<input type="checkbox"/>	Contacteur Twister sur tube, câble long 1,5m <input type="checkbox"/> Vert <input type="checkbox"/> Noir <input type="checkbox"/> Rouge	P005-54 - P005-50 - P005-51	<i>Force de poussée requise : 30g</i>		170 € TTC
<input type="checkbox"/>	Extension de câble pour contacteur	ELE155901			20 € TTC

COMMANDES ALTERNATIVES					
<input checked="" type="checkbox"/>	Ajouter une interface de commande type: Ecran de contrôle d'environnement Q-LOGIC 3 (Code 4530001 - VPH, adjonction)				1500 € TTC
<input type="checkbox"/>	Commande occipitale Stealth <input type="checkbox"/> Ultra pro <input type="checkbox"/> Curved Head Array <input type="checkbox"/> Curved Head Array pédiatrique Support escamotable: <input type="checkbox"/> Support appui tête multi axe, escamotable, tube carre 3 (D) Rotule 17mm (TWB486-17FDM)	ST-IDHBT300-U-Q ST-IDHBT400-U-Q ST-IDHBT450-U-Q			4390 € TTC
<input type="checkbox"/>	Mini joystick proportionnel Stealth (<i>force de poussée requise : 43g</i>) <input type="checkbox"/> Embout TIP <input type="checkbox"/> Embout CONE <input type="checkbox"/> Embout CASTEL	ST-IDPMP-9-Q ST-IDPMP-9-CO-OC ST-IDPMP-9-CA-OC		 	2390 € TTC
<input type="checkbox"/>	Joystick mushroom Stealth avec support Gatlin (<i>force requise : 227g</i>)	MJM260Q			2190 € TTC
<input type="checkbox"/>	Joystick mushroom Stealth avec support swing away (<i>force requise : 227g</i>)	ACCASMB2380			1890 € TTC
<input type="checkbox"/>	All round joystick (<i>force de poussée requise : 250g</i>)	ST-IDMALLRND9-Q			1050 € TTC
<input type="checkbox"/>	All round joystick lite (<i>force de poussée requise : 120g</i>) <input type="checkbox"/> All round joystick ball	MO-P002-76-OC			1650 € TTC 50 € TTC
<input type="checkbox"/>	Micro joystick (<i>force de poussée requise : 8,5g</i>)	STIDM-MICRO-9Q			2300 € TTC
<input type="checkbox"/>	Multi joystick (<i>force de poussée requise : 50g</i>)	STIDM-MULTI-9Q			2050 € TTC
<input type="checkbox"/>	All round heavy duty (<i>force de poussée requise : 650g</i>)	MO-P002-73-OC			2150 € TTC

Bon de commande FREP-B EDGE HD 2026

<input type="checkbox"/> Commande au pied Mo-vis	MO-P021-51-OC		2590 € TTC
Montage possible uniquement sur palette en metal			

SUPPORT DE COMMANDES ALTERNATIVES

<input type="checkbox"/> Bras articulé 8 positions « GATLIN » 600 € <input type="checkbox"/> Montage menton <input type="checkbox"/> sur tube rond (FRMASMB8304) <input type="checkbox"/> sur rail (GAT406T-OC) <input type="checkbox"/> Montage sous accoudoir (ST-GAT400Q-Q) <input type="checkbox"/> Droite <input type="checkbox"/> Gauche		<input type="checkbox"/> Bras swing away commande menton 260 € TTC Pour joystick: <input type="checkbox"/> Mini proportionnel stealth (ST-SM671-Q) <input type="checkbox"/> Micro-joystick (ST-SM600-651-Q) <input type="checkbox"/> Multi-joystick (ST-SM600-661-Q) <input type="checkbox"/> All round joystick standard et lite (SM660m) Attention : à utiliser avec un support swing away sur appui tête Stealth	
<input type="checkbox"/> Bras manuel swing 2G ARM BUNDLE Q2M 1 090 € MO-P0031-21-OC <input type="checkbox"/> Bras électrique swing 2G ARM BUNDLE Q2M 990 € MO-P031-62-OC		<input type="checkbox"/> Plastron Stealth multi-réglable 890 € TTC <input type="checkbox"/> Pédia ST-IDCH-P-Q Ceinture de maintien <input type="checkbox"/> Petit ST-IDCH-S-Q <input type="checkbox"/> Std (ST-IDCH-S-QB) <input type="checkbox"/> Moyen ST-IDCH-M-Q <input type="checkbox"/> XL (IDCH-XLB) <input type="checkbox"/> Large ST-IDCH-L-Q <input type="checkbox"/> Pour joystick PMPJ et MULTI (IDCH-JM01) <input type="checkbox"/> Pour joystick MICRO (IDCH-JM02)	
<input type="checkbox"/> Support swing away sous accoudoir <input type="checkbox"/> micro joystick ST-ARMS260-MICRO-OC 285 € TTC <input type="checkbox"/> multi joystick ST-ARMS260-OC + SM600-661M 422 € TTC <input type="checkbox"/> mini joystick proportionnel Stealth ST-ARMS260-PMPJ-OC 285 € TTC <input type="checkbox"/> all round joystick standard et lite ST-ARMS260-AR-Q 285 € TTC			










SUPPORT GATLIN

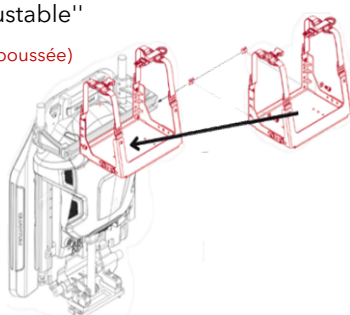
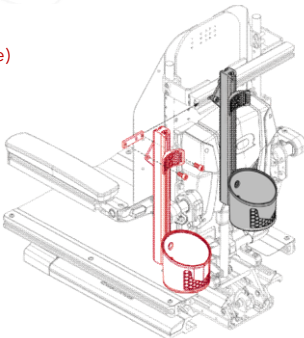
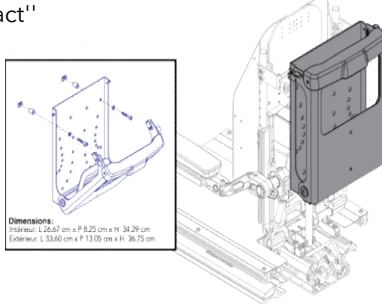
<input type="checkbox"/> Support mini joystick proportionnel Stealth pour bras Gatlin	ST-GAT486-Q	125 € TTC
<input type="checkbox"/> Support joystick all round std et lite pour bras Gatlin	ST-GAT472P-M-Q	125 € TTC
<input type="checkbox"/> Support joystick standard Curtis Q-logic pour bras Gatlin	ST-GAT456QL-Q	125 € TTC
<input type="checkbox"/> Support contrôle d'environnement Q-Logic pour bras Gatlin	ST-GAT454ED-Q	175 € TTC
<input type="checkbox"/> Support joystick standalone Curtis Q-Logic 2/3 pour bras Gatlin	ST-GAT452CJ-Q	125 € TTC
<input type="checkbox"/> Support rotatif 360° joystick all round std et lite pour bras Gatlin	ST-GAT459P-OC	195 € TTC
<input type="checkbox"/> Support rotatif 360° joystick stand-alone Curtis Q-logic 2/3 pour bras Gatlin	ST-GAT453Q-OC	170 € TTC

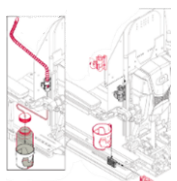
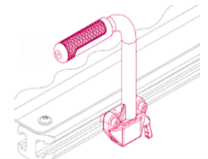


SUPPORTS DE CONTACTEUR ET ECRAN

<input type="checkbox"/> Support contacteur microlite avec flexible pour bras Gatlin (sans contacteur)	ST-GAT414-ML-OC	240 € TTC
<input type="checkbox"/> Support contacteur Eggs pour bras Gatlin	ST-GAT-ESM-OC	140 € TTC
<input type="checkbox"/> Support de montage contacteur Eggs sur bras swing away	INDPART2815	70 € TTC
<input type="checkbox"/> Support swing away additionnel avec support contacteur Eggs (Attention montage sur swing away)	ST-F8675-13-Q	260 € TTC

Quantité : ...

<input type="checkbox"/>	Anneau pour assemblage support contacteur	ST-F8675-RING-OC		125 € TTC
<input type="checkbox"/>	Support de montage contacteur microlite sur bras swing away (sans contacteur) Quantité : ...	ST-CN600-OC		340 € TTC
<input type="checkbox"/>	Support swing away sous accoudoir contacteur Eggs avec support sous accoudoir tube rond	ST-ARMS260-OC		260 € TTC
<input type="checkbox"/>	Support swing away sous accoudoir pour écran de contrôle d'environnement Q-logic avec support sous accoudoir tube rond	ST-ARMS260-QL-OC		260 € TTC
<input type="checkbox"/>	Flexible support contrôle d'environnement Q-Logic	DWR1010D446		100 € TTC
SUPPORTS SUPPLEMENTAIRES				
<input type="checkbox"/>	Adaptateur de montage 6 mm pour joystick all round std et light	MO-M002-61-OC		80 € TTC
<input type="checkbox"/>	Adaptateur de montage 8 mm pour joystick all round std et light	MO-M002-60-OC		55 € TTC
<input type="checkbox"/>	Tige diam 6mm longueur 50mm (10pcs)	MO-M004-74-OC		45 € TTC
<input type="checkbox"/>	Tige diam 6mm longueur 100mm (10pcs)	MO-M004-75-OC		65 € TTC
<input type="checkbox"/>	Tige diam 6mm longueur 200mm (10pcs)	MO-M004-76-OC		90 € TTC
<input type="checkbox"/>	Tige diam 6mm longueur 300mm (10pcs)	MO-M004-78-OC		150 € TTC
<input type="checkbox"/>	Tige diam 6mm longueur 400mm (10pcs)	MO-M004-77-OC		170 € TTC
<input type="checkbox"/>	Tige diam 8mm longueur 50mm (10pcs)	MO-M004-83-OC		50 € TTC
<input type="checkbox"/>	Tige diam 8mm longueur 100mm (10pcs)	MO-M004-84-OC		75 € TTC
<input type="checkbox"/>	Tige diam 8mm longueur 200mm (10pcs)	MO-M004-85-OC		100 € TTC
<input type="checkbox"/>	Noix de montage TWISTER diam 6mm (10pcs)	MO-M004-26-OC		250 € TTC
<input type="checkbox"/>	Noix de montage diam 6mm (10pcs)	MO-M004-07-OC		250 € TTC
<input type="checkbox"/>	Noix de montage diam 8mm (10pcs)	MO-M004-14-OC		260 € TTC
<input type="checkbox"/>	Ensemble escamotable pour TWISTER	MO-M008-03-OC		230 € TTC
<input type="checkbox"/>	Etau universel	MO-M007-01-OC		60 € TTC
<input type="checkbox"/>	Embase diam 6mm	MO-M004-22-OC		50 € TTC
<input type="checkbox"/>	Embase diam 8mm	MO-M004-23-OC		50 € TTC
<input type="checkbox"/>	Cintreuse a tube	MO-TMHAT00005-OC		30 € TTC
CHAUFFE-MAIN ET ACCESSOIRES				
<input type="checkbox"/>	Chauffe-main Contient le Chauffe-main, un câble d'extension, un set de montage	MO-P012-62-OC		580 € TTC
<input type="checkbox"/>	Dôme à 2 mains	MO-M012-31-OC		260 € TTC
GESTION ET ADAPTATEURS ELECTRONIQUES QL3				
<input type="checkbox"/>	Ecran de contrôle d'environnement Q-LOGIC 3 + flexible	CTL143979+DWR1010D446		1590 € TTC
<input type="checkbox"/>	Boitier SCIM Q-LOGIC 3	CTL143988		650 € TTC
<input type="checkbox"/>	Chargeur USB Q-LOGIC 3	ELE168069		200 € TTC
<input type="checkbox"/>	Prise de charge externe (Obligatoire si joystick standalone seul)	HAR144001 + FRMASMB11156		200 € TTC

ADJONCTIONS SPECIFIQUES : OXYGENE		500 € TTC
Code 9937381 - VPH, adjonction, support d'oxygénothérapie et/ou d'appareil de ventilation assistée. Plv 500€		
<input type="checkbox"/> Support respirateur "Ajustable" (rajouter rail NC poignées de poussée) ACC2302501 + MEC125098		<input type="checkbox"/> Support respirateur "Compact" (rajouter rail NC poignées de poussée) ACC133889 + MEC125098
<input type="checkbox"/> Support porte obus (rajouter rail NC poignées de poussée) ACC125006 + MEC125098		 <p>Dimensions: Intérieur: 1 20,67 cm x P 8,25 cm x H 34,29 cm Extérieur: 1 33,60 cm x P 11,93 cm x H 38,75 cm</p>

ADJONCTIONS SPECIFIQUES : AUTRE		
Code 4960062 - VPH, adjonction spécifique, supplément sur devis pour fauteuil roulant pour FRE et FREP. Plv sur devis		
COMPENSATIONS DIVERSES		
<input type="checkbox"/> Bidon système d'hydratation ACC125010		250 €
<input type="checkbox"/> Poignées de transfert amovibles (la paire) MEC1809930		275 € TTC
<input type="checkbox"/> Caméra de recul avec écran LCD <input type="checkbox"/> Montage sur flexible MEC1906270 & MEC1907331	<input type="checkbox"/> Montage sur manipulateur MEC2106123	MEC1910365 ELE2000271 ELE1907290 SWTMCRO1081 590 € TTC
<input type="checkbox"/> Contrôleur de trajectoire ACCU-TRAC MOT155715-01 / MOT155716-01		1120 € TTC
<input type="checkbox"/> Arrêt a distance Quantum Rehab Stretto, Q1450 (ACC2402778) / Edge 3 (ACC2402780) ou W.light (ACC2402781) / 4FRONT² (ACC2402782) / EDGE HD (ACC2402783) / Rtrak (ACC2402784)		655 € TTC

COMMENTAIRES
<p>Note délai — La configuration du matériel (options/personnalisations) peut fortement impacter le délai : compter un délai moyen de 3 semaines, pouvant être allongé jusqu'à 8 semaines supplémentaires.</p>



Notes et informations utiles

- Eco-participation : 7€ HT
- Merci de renseigner l'ensemble des informations nécessaires à la fabrication et aux réglages du fauteuil
- Toute commande reçue incomplète ne pourra être validée en production impliquant de fait un délai de traitement supplémentaire.
- Un seul coussin d'assise livré (hors assise modulaire)
- Consultez les visuels et vues éclatées sur la plateforme Documoto <https://documoto.digabit.com/ui/>
(Identifiant et mot de passe disponibles sur demande auprès de votre conseiller médico-technique de secteur ou du SAV.)

DIMENSIONS COUSSINS

Tru confort² SPP

DIMENSIONS											
Largeur	35	38	41	43	46	48	51	53	56	61	Personnalisé
Profondeur											
35	●		●								●
38	●		●	●							●
41	●	●	●	●	●		●				●
43	●	●	●	●	●	●	●				●
46	●	●	●	●	●	●	●	●	●		●
48		●	●	●	●	●	●	●	●		●
51		●	●	●	●	●	●	●	●	●	●
53			●	●	●	●	●	●	●	●	●
56			●	●	●	●	●	●	●	●	●
61							●	●	●	●	●
Personnalisé	●	●	●	●	●	●	●	●	●	●	●

Spectrum Gel

DIMENSIONS													
Largeur	35	41	43	46	48	51	56	61	66	71	76	82	Personnalisé
Profondeur													
38		●											●
41		●	●	●	●	●	●	●					●
43		●	●	●	●								●
46	●	●	●	●	●	●	●	●	●	●	●		●
48		●	●	●	●	●	●	●					●
51		●	●	●	●	●	●	●	●	●	●		●
53				●		●		●					●
56				●		●	●	●	●	●	●		●
61				●		●	●	●	●	●	●		●
66								●				●	●
71										●	●	●	●
Personnalisé	●	●	●	●	●	●	●	●	●	●	●	●	●

Esence

DIMENSIONS												
Largeur	25	30	35	38	41	43	46	48	51	53	56	Personnalisé
Profondeur												
25	●	●	●									●
30	●	●	●									●
35	●	●	●									●
38			●	●								●
41			●	●	●	●	●		●			●
43			●	●	●	●	●	●	●			●
46			●	●	●	●	●	●	●		●	●
48				●	●	●	●	●	●			●
51					●	●	●	●	●	●	●	●
53										●	●	●
56										●	●	●
61											●	●
Personnalisé	●	●	●	●	●	●	●	●	●	●	●	●

Solution

DIMENSIONS												
Largeur	25	30	35	38	41	43	46	48	51	56	61	Personnalisé
Profondeur												
25	●	●										●
30	●	●	●									●
35	●	●	●									●
38				●								●
41			●	●	●	●	●		●			●
43				●	●	●	●	●	●			●
46			●	●	●	●	●	●	●	●		●
48				●	●	●	●	●	●			●
51					●	●	●	●	●	●	●	●
56							●		●	●	●	●
61											●	●
Personnalisé	●	●	●	●	●	●	●	●	●	●	●	●

Premier P

DIMENSIONS										
Largeur	35	38	41	43	46	48	51	56	Personnalisé	
Profondeur										
33	●									●
35	●	●								●
38	●	●								●
41	●	●	●	●	●		●			●
43		●	●	●	●	●	●			●
46			●	●	●	●	●	●		●
48			●	●	●	●	●			●
51			●		●		●	●		●
56							●	●	●	●
Personnalisé	●	●	●	●	●	●	●	●	●	●

Glacial

DIMENSIONS												
Largeur	30	35	38	41	43	46	48	51	53	56	61	Personnalisé
Profondeur												
30	●	●										●
35	●	●										●
38			●									●
41		●	●	●		●		●		●		●
43			●		●	●	●					●
46		●		●	●	●	●	●		●	●	●
48					●		●		●			●
51				●	●	●	●	●	●	●	●	●
53									●		●	●
56						●		●		●	●	●
58											●	●
61										●	●	●
Personnalisé	●	●	●	●	●	●	●	●	●	●	●	●