



INFORMATIONS DE COMMANDE

Nom du distributeur : _____
 Contact commercial + email et ligne directe : _____
 Référence de commande : _____
 Adresse de livraison : _____
 Date de commande : _____

CARACTERISTIQUES

- Largeur d'assise : 40,6cm - 55,8cm
- Garde au sol sous les moteurs: 12,5cm
- Roues pneumatiques 15" Knobby
- Rayon de braquage : 125cm
- Suspensions SRS
- Batteries 95Ah, Chargeur 8 amp.
- Electronique QLogic lite avec bluetooth
- Kit éclairage sur base roulante
- Profondeur d'assise : 40,6cm - 55,8cm
- Longueur hors-tout (sans RJ) : 106,7cm
- Largeur hors-tout : 73,15cm
- Autonomie* : jusqu'à 35km
- Vitesse max* : 9,66 km/h
- Poids max utilisateur : 136 kg



Lien vers codes LPP génériques et individuels + forfait



*résultats obtenus suite à des tests en laboratoire. Variations possibles en fonction du modèle poids de l'utilisateur, du type de terrain, de l'état, du type, de la capacité des batteries et de l'état des pneus. Spécifications sujettes à variation de +10% -5%.

Légende de présentation et mise en page

- Configuration de série, sans surcoût par rapport au prix limite de vente de la catégorie
- Adjonction spécifique sur devis justifié par l'évaluation fonctionnelle
- Adjonction prévue dans la nomenclature bénéficiant d'une prise en charge
- Adjonction d'aide a la posture prévue dans la nomenclature bénéficiant d'une prise en charge

Merci de vérifier la compatibilité et le cumul possible des adjonctions.

Les tarifs des PAP à l'unité sont indiqués en TTC (TVA à 5,5%).

FREP-C, modulaire à propulsion par moteur électrique multi-position - classe C

Code 9588839 - VPH, Achat neuf, FREP-C, modulaire à propulsion par moteur électrique multi- position - classe C. Plv 14 638,75€

DESIGNATION	REFERENCE	PRIX PUBLIC TTC	
✓ Ensemble Base OUTBACK Assise TB3	Q OUTBACK	13 875,59 €	14 638,75 €
Base assise fixe TRU BALANCE OUTBACK			
Combiné d'assise électrique TB3			
✗ Poignées de poussée	ACC2005027		
✗ Bascule d'assise 50° à translation électrique	PTOINDV3443		
✗ Dossier Biomécanique inclinable électriquement à 180°	PTOINDV3444		

FONCTIONS ELECTRIQUES: ELEVATEUR D'ASSISE












1500 € TTC




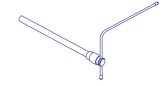
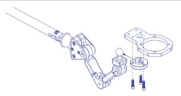



Code 9938392 - VPH, adjonction, Supplément pour élévation «électrique» (lift) pour FRE, FREP et FREV. Plv 1500€

<input type="checkbox"/> Lift électrique 25cm	PTOINDV3773
---	-------------

COLORIS CHASSIS, DU MANIPULATEUR Q LOGIC 3 ET DU DOSSIER

<input type="checkbox"/> CADET	DGN2301319-TGY3-PCL2	<input type="checkbox"/> DESERT CAMOUFLAGE	DGN2301319-WCM11-PCL2
<input type="checkbox"/> TAN	DGN2301319-TTN1-PCL2		
<input type="checkbox"/> BLACK CAMOUFLAGE	DGN2301319-WCM9-PCL2		
<input type="checkbox"/> WHITE CAMOUFLAGE	DGN2301319-WCM10-PCL2		

EQUIPEMENT ROUTE							
<input checked="" type="checkbox"/>	Kit éclairage sur base roulante						
ROUES							
<input checked="" type="checkbox"/>	Roues motrices pneumatiques 15" Knobby						
PROGRAMME MOTORISATION							
<input checked="" type="checkbox"/>	Moteurs à vitesse standard de 9,7 km/h MOT2300107						
<input type="checkbox"/>	Moteurs à couple élevé de 8 km/h MOT2205971						
Système de conduite							
ELECTRONIQUE							
<input checked="" type="checkbox"/>	QLOGIC 3						
<input type="checkbox"/>	QLOGIC 3 lite						
<input type="checkbox"/>	Adaptateur magnétique pour prise XLR, QL3 Lite						
							CTL1810671 ELE2103635
<input type="checkbox"/>	Avec touches 1 et 2	CTL143976					
<input type="checkbox"/>	Avec touche éclairage	CTL143977					
<input type="checkbox"/>	Chargeur USB-C (Inclus dans Qlogic 3 lite)	KIT2306214					
<input type="checkbox"/>	Système de protection anti pincement de la main	Prochainement disponible					(conflit possible passage sous table)
<input type="checkbox"/>	Déplacement du boîtier principal à l'arrière	SOF					
DISPOSITIF D'ESCAMOTAGE LATERAL							
<input checked="" type="checkbox"/>	Pantographe escamotable réversible droite/gauche	MEC1801698					
<input type="checkbox"/>	Montage à gauche <input type="checkbox"/> Montage à droite						
<input type="checkbox"/>	Pantographe standard réversible escamotable vers l'extérieur	ACC2201042 / ACC2201041					
<input type="checkbox"/>	Montage à gauche <input type="checkbox"/> Montage à droite						
<input type="checkbox"/>	Support de pantographe réglable en hauteur	ST-ARM250T-Q (nc: MEC1801698)					
EMBOUS DE JOYSTICK (en remplacement de l'embout d'origine)							
<input type="checkbox"/>	Poignée palmaire 7,6cm de largeur (A)	PLSKNCP1057					
<input type="checkbox"/>	Poignée palmaire 10,1cm de largeur (A)	PLSKNCP1058					
<input type="checkbox"/>	Champignon (B)	PLSKNCP1008					
<input type="checkbox"/>	Cupule menton (C)	PLSKNCP1009					
<input type="checkbox"/>	Poignée T (D)	PLSKNCP1006					
<input type="checkbox"/>	Boule plastique (E)	PLSKNCP1007					
<input type="checkbox"/>	Balle mousse (F)	PLSKNCP1004					
<input type="checkbox"/>	Barre (G)	PLSKNCP1005					
							
INTERFACE DE COMMANDE ET BOITIER ADDITIONNEL (A)		1500 € TTC					
Code 9921517 - VPH, adjonction, boîtier de commande personnalisé pour FRE, FREP et FREV. Plv 1500€							
<i>Non cumulable avec "interface de commande et boîtier additionnel (B)"</i>							
<input type="checkbox"/>	Commande clavier iAccess	<input type="checkbox"/> Protection clavier iAccess (MEC1807339)					
<input type="checkbox"/>	Interrupteurs à bascule	CTL144010					
<input type="checkbox"/>	Interrupteurs à poussoir	CTL144009					
Choix obligatoire:		<input type="checkbox"/> Montage à gauche <input type="checkbox"/> Montage à droite <input type="checkbox"/> Montage au dossier					
<input type="checkbox"/>	Double commande tierce personne (utilisateur-accompagnateur) Q-LOGIC 3, Montage à droite	ELE167862 + MEC125270					
<input type="checkbox"/>	Système de conduite scanner à 1 interrupteur, contacteur libre						
<input type="checkbox"/>	Micro light SWTMCRO1044 <input type="checkbox"/> Mini cup SWTMCRO1064 <input type="checkbox"/> Egg noir SWTMCRO1081						
		<i>Uniquement Electronique Qlogic 3 CTL143977</i>					

INTERFACE DE COMMANDE ET BOITIER ADDITIONNEL (B)		1500 € TTC
Code 9921517 - VPH, adjonction, boîtier de commande personnalisé pour FRE, FREP et FREV. Plv 1500€		
<input type="checkbox"/> Choix possible d'un seul boîtier additionnel		<i>Non cumulable avec "interface de commande et boîtier additionnel (A)"</i>
<input type="checkbox"/> Ecran de contrôle d'environnement Q-LOGIC 3 + flexible Montage côté opposé au manipulateur, nécessaire pour une commande spéciale (ex: occipitale.)	CTL143979+DWR1010D446	<i>Non cumulable avec autre boîtier additionnel</i>
		
<input type="checkbox"/> Joystick stand-alone Q-Logic 3 compact.	<i>Non cumulable avec autre boîtier additionnel</i>	
	<p>Définir le montage</p> <p>Montage commande au menton, mouvement non bio mécanique à droite.</p> <p>Si appui tête : Confort + <input type="checkbox"/> ST-SAR2A-R-Q / Autres <input type="checkbox"/> ST-SAR2C-R FRMASMB8304 + ST-GAT452CJ-Q + INDPART2815 + SWTMCRO1081 + CTL1439850</p> <p><input type="checkbox"/> Cupule menton (PLSKNCP1009) <input type="checkbox"/> Balle mousse (PLSKNCP1004)</p> <p>Montage centralisation entre accoudoir</p> <p><input type="checkbox"/> Droite <input type="checkbox"/> Gauche ST-GAT400Q-Q + ST-GAT452CJ-Q + ST-ARM250T-Q + CTL143980</p> <p>Montage en bout d'accoudoir</p> <p><input type="checkbox"/> Droite <input type="checkbox"/> Gauche ACC142740 + ST-ARM250T-Q + CTL143980</p>	  
<input type="checkbox"/> Ecran additionnel Q-LOGIC 3 + pour conduite scanner 1 interrupteur Connectivité Bluetooth et contrôle d'environnement infrarouge Système de conduite scanner à 1 interrupteur, contacteur positionnement libre "egg". <input type="checkbox"/> Noir <input type="checkbox"/> Bleu <input type="checkbox"/> Vert CTL143979 + DWR1010D446 + INDPART2815-"BLK/BLU/GRE"	<i>Non cumulable avec autre boîtier additionnel</i>	
		
<input type="checkbox"/> Système de conduite scanner à 1 interrupteur sur manipulateur Qlogic 3 Sélectionner le contacteur et le positionnement	<i>Non cumulable avec autre boîtier additionnel</i>	
	<p><input type="checkbox"/> Micro lite</p> <p style="padding-left: 20px;"><input type="checkbox"/> Montage à la tête (ST-CN600-OC) <input type="checkbox"/> Droit (ST-SAR2A-R-Q) <input type="checkbox"/> Gauche (ST-SAR2A-L-Q)</p> <hr/> <p><input type="checkbox"/> Mini cup</p> <p style="padding-left: 20px;"><input type="checkbox"/> Montage à la tête (ST-MC220) <input type="checkbox"/> Droit (ST-SAR2A-R-Q) <input type="checkbox"/> Gauche (ST-SAR2A-L-Q)</p> <hr/> <p><input type="checkbox"/> EGG</p> <p style="padding-left: 20px;"><input type="checkbox"/> Montage au genou (SWTMCRO1081) <input type="checkbox"/> Droit <input type="checkbox"/> Gauche (ST-ARMS260-OC + MEC1809294)</p> <p style="padding-left: 20px;"><input type="checkbox"/> Montage à la tête (SWTMCRO1081 + INDPART2815) <input type="checkbox"/> Droit (ST-SAR2A-R-Q) <input type="checkbox"/> Gauche (ST-SAR2A-L-Q)</p> <p style="padding-left: 20px;"><input type="checkbox"/> Montage a la main <input type="checkbox"/> Droit <input type="checkbox"/> Gauche (ST-ARMS260-OC + MEC1809294)</p> <hr/> <p><input type="checkbox"/> Multi switch (indisponible actuellement)</p> <p style="padding-left: 20px;"><input type="checkbox"/> Montage positionnement libre (MO-P014-41-OC + MO-P014-40 -OC+ Ch. USB + P. charge externe)</p> <hr/> <p><input type="checkbox"/> Fibre optique i-Connect (ST-IC24F-1-OC + ST-IC12A-BC - OC)</p> <p style="padding-left: 20px;"><input type="checkbox"/> Montage à la tête (ST-FO650-OC) <input type="checkbox"/> Droit (ST-SAR2A-R-Q) <input type="checkbox"/> Gauche (ST-SAR2A-L-Q)</p> <p style="padding-left: 20px;"><input type="checkbox"/> Montage positionnement libre</p> <hr/> <p><input type="checkbox"/> Commande au souple double actions i-Connect (ST-ICSNP-2-OC + ST-IC12A-BC - OC)</p> <p style="padding-left: 20px;"><input type="checkbox"/> Montage appui tête (ST-SP625M-OC) <input type="checkbox"/> Droit (ST-SAR2A-R-Q) <input type="checkbox"/> Gauche (ST-SAR2A-L-Q)</p> <p style="padding-left: 20px;"><input type="checkbox"/> Montage positionnement libre (ST-ARMS-SP625M-OC)</p>	
		

ENSEMBLE ASSISE

REGLAGES DE L'ASSISE TRU BALANCE 3/4

Hauteur de l'assise

sans lift : 48,2 cm 50,8 cm 53,3 cm
 avec lift : 49,5 cm 52,0 cm 54,6 cm

Coussin d'assise Stealth Products Spectrum Gel SPP
 Epaisseur : 7,6cm | Capacité de poids : 250kg
 Taille de coussin , nous préciser: ___*___ (voir tableau de correspondance)
 Coussin ergonomique pour une assise sécurisée : stabilité posturale, protection ischiatique renforcée, transferts facilités, et soutien optimal. Insert en gel double cellule, revêtement Sunmate adapté à la taille

Coussin d'assise Stealth TruConfort SPP
 Epaisseur : 11,4cm | Capacité de poids : 204kg
 Taille de coussin identique au réglage d'assise. Si différent, nous préciser: ___*___ (voir tableau de correspondance)
 Stabilité pelvienne et alignement fémoral. La mémoire de forme assure confort et protection. La housse Coolcore régule la température.

Amplitude des plaques d'assise		Largeur						
		B				C		
Profondeur	Pouces	16	17	18	19	20	21	22
	Cm	41	43	46	48	51	53	56
	B	16 41						
		17 43						
		18 46						
		19 48						
		20 51						
	C	21 53						
	22 56							

Ceinture 2 points à enrouleur. Verouillage type boucle automobile IFRB5350

Produits d'assistance à la posture du siège (PAP B1) **600 € TTC**

Code 9979379 - VPH, adjonction, PAP forfait B adjonctions membre inférieur. Plv 600€ Non cumulable PAP B 2

COUSSINS D'ASSISE POSTURAL

Le O reste à charge QUANTUM REHAB c'est quoi? Dans le cadre d'un choix combiné d'un élément par étape, nous appliquons un tarif forfaitaire optimisé à 600€ TTC Public.

ETAPE 1

Coussin d'assise Stealth Products Spectrum Foam SPP **450 €**
 Epaisseur : 7,6cm | Capacité de poids : 272kg
 Taille de coussin , nous préciser: ___*___ (voir tableau de correspondance) Housse : SPCFSPP-NBLKxxxx
 Coussin ergonomique alliant confort, sécurité et autonomie : stabilité posturale, protection ischiatique optimisée, transferts facilités, et légèreté. Revêtement Sunmate adapté selon la taille.

Coussin d'assise Stealth Solution SPP **450 €**
 Epaisseur : 7,5cm | Capacité de poids : 204kg
 Taille de coussin , nous préciser: ___*___ (voir tableau de correspondance) Housse : SOLSPP-NBLKxxxx
 Stabilité pelvienne et répartition optimale de la pression. Conçus pour éviter l'inclinaison du bassin avec un gel segmenté pour la protection cutanée et une mousse à mémoire de forme pour confort et immersion.

Coussin d'assise Stealth Products Premiere SP **450 €**
 Epaisseur : 7,6cm | Capacité de poids : 226kg
 Taille de coussin , nous préciser: ___*___ (voir tableau de correspondance) Housse : PREMP-NBLKxxxx
 Coussin ergonomique pour un positionnement et un confort durables : stabilité renforcée, répartition optimisée des appuis, et adaptation morphologique. Insert latéral intégré, découpe sacrée, revêtement Sunmate Xsoft

Coussin d'assise Stealth Products Essence SPP **450 €**
 Epaisseur : 8,9cm | Capacité de poids : 226kg
 Taille de coussin , nous préciser: ___*___ (voir tableau de correspondance) Housse : ESSSPP-NBLKxxxx
 Coussin ergonomique alliant confort, stabilité et modularité : base rigide pour un maintien optimal, profil modulable pour un ajustement personnalisé, cuvette ischiatique et décharge sacrée pour plus de sécurité, et revêtement doux en viscose.

	<p><input type="checkbox"/> Coussin d'assise Stealth Products Glacial SP Epaisseur : 8,8cm Capacité de poids : 226kg 450 € Taille de coussin , nous préciser: ___*___ (voir tableau de correspondance) Housse : GLSP-NBLKxxxx Coussin ergonomique pour confort et protection cutanée : transferts facilités, décharge sacrée et soutien du coccyx, gel quadrillé pour réduire les frottements, et base en mousse haute densité pour stabilité et durabilité.</p> 	<p>Accessoires coussin d'assise PAP <input checked="" type="checkbox"/> Housse cool core <input type="checkbox"/> AirMesh, Antiglissement 110 € Compatible avec : ESSENCE, SOLUTION, SPECTRUM GEL & FOAM, ZEN, GLACIAL <input type="checkbox"/> Liner incontinence polyurethane (PUL1709030 - XXY) 110 €</p>  
CORRECTION DE BASSIN		
ETAPE 2	<p><input type="checkbox"/> Biseau pointe Choix de la taille: <input type="checkbox"/> Taille 1: 505 x 205 x 25 (mm) SAP4201-OC 30 € <input type="checkbox"/> Taille 2: 505 x 205 x 50 (mm) SAP4251-OC</p> <p>Le biseau pointe s'installe sur la partie antérieure de l'assise. Il favorise la répartition des pressions sur l'ensemble de l'assise, l'alignement des fémurs et réduit le glissement du patient. Existe en 25 et 50mm. Il peut être utilisé au niveau du dossier, soit dans le sens de la hauteur afin de compenser ou corriger une rotation de tronc, soit dans le sens de la largeur afin d'augmenter le confort et la surface d'appui au niveau du dos.</p>	
	<p><input type="checkbox"/> Biseau fessier 205 x 205 x 25 (mm) SAP4301-OC 60 €</p> <p>Le biseau fessier (cale d'obliquité) peut compenser une perte de tonus des muscles fessiers ou diminuer une obliquité du bassin.</p>	
	<p><input type="checkbox"/> Butée d'abduction Choix de la taille: <input type="checkbox"/> Butée anthracite rigide 175 x 105 x 70 (mm) SAP4401-OC 45 € <input type="checkbox"/> Butée souple 175 x 105 x 70 (mm) SAP4406-OC</p> <p>La butée d'abduction est destinée à contrôler l'adduction des membres inférieurs.</p>	
STABILISATEURS DES MEMBRES INFERIEURS		
ETAPE 3	<p><input type="checkbox"/> Ceinture de maintien 2 points 99 € Taille <input type="checkbox"/> S ST-IFPB5122-OC Taille <input type="checkbox"/> M ST-IFPB5213-Q Taille <input type="checkbox"/> L ST-IFPB5214-Q</p> 	<p><input type="checkbox"/> Ceinture de maintien 4 points 120 € Taille <input type="checkbox"/> S ST-IFPB5242-OC Taille <input type="checkbox"/> M ST-IFPB5147-Q Taille <input type="checkbox"/> L ST-IFPB5148-Q</p> 
	<p><input type="checkbox"/> Ceinture de maintien de jambe Taille <input type="checkbox"/> S ST-IFLH1111-S-OC Taille <input type="checkbox"/> M ST-IFLH1111-M-OC Taille <input type="checkbox"/> L ST-IFLH1111-L-OC</p> 	<p>120 €</p>
ALIGNEMENT FEMORAL (Choix d'une paire)		
ETAPE 3	<p><input type="checkbox"/> Cale-cuisse Unilink droit <input type="checkbox"/> 4"x4" <input type="checkbox"/> 4"x8" <input type="checkbox"/> 4"x12"</p>	<p>ST-UTTP7-Q + ST-UTP544056100-Q (4x4) 240 €</p>
	<p><input type="checkbox"/> Cale-cuisse Unilink gauche <input type="checkbox"/> 4"x4" <input type="checkbox"/> 4"x8" <input type="checkbox"/> 4"x12"</p>	<p>ST-UTP548056100-Q (4x8) ST-UTP54D056100-Q (4x12) 240 €</p>
	<p><input type="checkbox"/> Cale genou droit (uniquement repose jambe central)</p>	<p>ST-KNADD-ES-T-Q + ST-KN1ADD4-Q 240 €</p>
	<p><input type="checkbox"/> Cale genou gauche (uniquement repose jambe central)</p>	<p>ST-KNADD-ES-T-Q + ST-KN1ADD4-Q 240 €</p>

Produits d'assistance à la posture du siège (PAP B2)

600 € TTC

Code 9979379 - VPH, adjonction, PAP forfait B adjonctions membre inférieur. Plv 600€

Non cumulable PAP B 1

PROTECTION DE CHEVILLE/PIED

- Coussin de positionnement et de protection de jambes
 - Taille 16 ST-IFPFB-DS-16-OC
 - Taille 18 ST-IFPFB-DS-18-OC
 - Taille 20 ST-IFPFB-DS-20-OC
 - Taille 22 ST-IFPFB-DS-22-OC

600 €

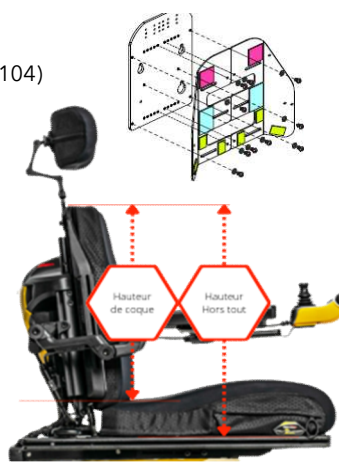
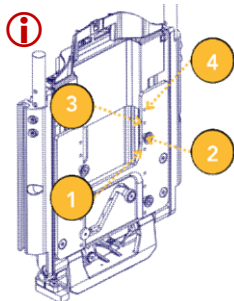


ENSEMBLE DOSSIER

REGLAGES DU DOSSIER

- ✓ Dossier TruBalance 3-4
- 1- Choix taille de coque:
- ✓ Poignées de poussée (ACC1902104)

Ajustement en hauteur possible

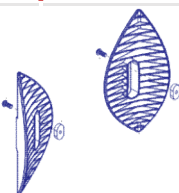


Dossier TB3 Tru Confort Coolcore & Sport

Amplitude des plaques		Largeur de la coque									
		A		B				C			
Po	Cm	14	15	16	17	18	19	20	21	22	
Hauteur		Cm	36	38	41	43	46	48	51	53	56
Hauteur	Coque	Hors tout	Le coussin est adapté à la taille de la coque								
	Po	Cm	Po	Min	Max						
	13	33	19	48	51	<input type="checkbox"/>	<input type="checkbox"/>	<input type="checkbox"/>	<input type="checkbox"/>	<input type="checkbox"/>	<input type="checkbox"/>
	15	38	21	53	56	<input type="checkbox"/>	<input type="checkbox"/>	<input type="checkbox"/>	<input type="checkbox"/>	<input type="checkbox"/>	<input type="checkbox"/>
	17	43	23	58	61	<input type="checkbox"/>	<input type="checkbox"/>	<input type="checkbox"/>	<input type="checkbox"/>	<input type="checkbox"/>	<input type="checkbox"/>
	19	48	25	64	66	<input type="checkbox"/>	<input type="checkbox"/>	<input type="checkbox"/>	<input type="checkbox"/>	<input type="checkbox"/>	<input type="checkbox"/>
	21	53	27	69	71	<input type="checkbox"/>	<input type="checkbox"/>	<input type="checkbox"/>	<input type="checkbox"/>	<input type="checkbox"/>	<input type="checkbox"/>
23	58	29	74	76	<input type="checkbox"/>	<input type="checkbox"/>	<input type="checkbox"/>	<input type="checkbox"/>	<input type="checkbox"/>	<input type="checkbox"/>	
25	64	31	79	81	<input type="checkbox"/>	<input type="checkbox"/>	<input type="checkbox"/>	<input type="checkbox"/>	<input type="checkbox"/>	<input type="checkbox"/>	

3- Forme galbe de dossier:

- Actif (Standard)
- ✓ Deep (CUS122169)
- ExtraDeep (SET123465)



3- Matière de la housse

- ✓ Housse TB4 cool core
- Housse Sport back 4 nylon résistante aux liquides



Support latéral additionnel

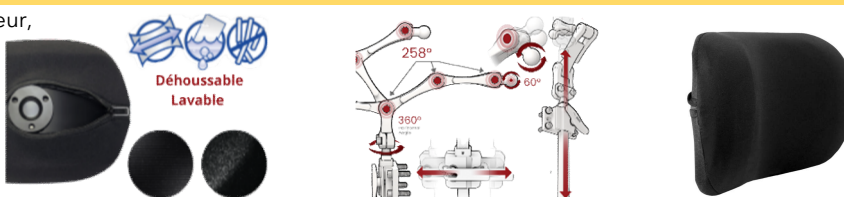
- Cale-tronc Unilink droit 3"x5" 4"x6"
- Cale-tronc Unilink gauche 3"x5" 4"x6"

UIMBK125, UIPFSI100, ULS2510F-R (droit), ULS2510F-L (gauche), INDPART2663 (3x5) INDPART2664 (4x6)

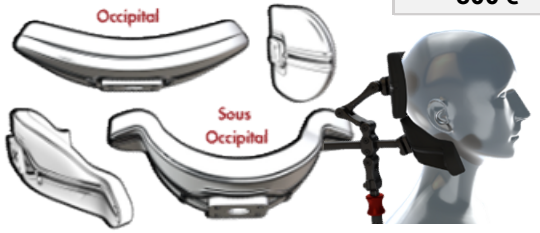
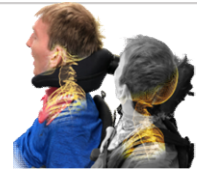


APPUI TETE

- Appui tête enveloppant, réglable en hauteur, en profondeur en largeur et pivotant. (ST-CP10CCFPM-Q & ST-UHB2D33200-Q)



APPUI TETE DE POSITIONNEMENT	160 € TTC
Code 9965118 - VPH, adjonction, supplément appui-tête réglable. Plv 160€	
<i>Choix possible d'un seul appui tête</i>	
<input type="checkbox"/> Combo <input type="checkbox"/> Taille S (CB315M) <input type="checkbox"/> Taille L (CB305M)	<div style="text-align: center;">  <p>Adjustable Lateral Support</p> </div> <div style="text-align: center;">  <p>Flexible Contours to the Head</p> </div>
<input type="checkbox"/> All Positionning <input type="checkbox"/> Taille M (ST-AP350M-OC) <input type="checkbox"/> Taille L (ST-AP450M-OC) <input type="checkbox"/> Taille XL (ST-AP550M-OC)	

Produits d'assistance à la posture du siège (PAP A1)		600 € TTC
Code 9982878 - VPH, adjonction, PAP, forfait A adjonctions membre supérieur. Plv 600€		<i>Non cumulable PAP A 2, 3 & 4</i>
DISPOSITIFS DE POSITIONNEMENT CERVICO-CEPHALIQUES		
Choix possible de l'un des deux appui-têt	<input type="checkbox"/> Ultra (UHBSU23200 + UHB4D33200-QCR) Choix des coussins: Occipital - LxH Cm <input type="checkbox"/> O1 - courbe 7x4 (ST-500M-OC) <input type="checkbox"/> O2 - plat 5x2 (ST-510M-OC) <input type="checkbox"/> O3 - courbe 4x3 (ST-520M-OC) <input type="checkbox"/> O4 - courbe 4x2 (ST-530M-OC)	<div style="text-align: center;">  <p>Occipital Sous Occipital</p> </div> <div style="text-align: center;">  </div>
	Sous - Occipital - LxH Cm <input type="checkbox"/> SO1 - 24x7 (ST-600M-OC) <input type="checkbox"/> SO2 - 18x7 (ST-610M-OC) <input type="checkbox"/> SO3 - 16x6 (ST-620M-OC)	600 €
	<input type="checkbox"/> I2I Utilisation du bon de configuration spécifique Contacter votre conseiller technique	600 €

Produits d'assistance à la posture du siège (PAP A2)		600 € TTC
Code 9982878 - VPH, adjonction, PAP, forfait A adjonctions membre supérieur. Plv 600€		<i>Non cumulable PAP A1, 3 & 4</i>
DISPOSITIFS DE POSITIONNEMENT CERVICO-CEPHALIQUES		
Le O reste à charge QUANTUM REHAB c'est quoi? Dans le cadre d'un choix combiné d'un appui tête complet (Support + Coussin + Swing away D&G et Pad x2), nous appliquons un tarif forfaitaire optimisé à 600€ TTC Public.		
Choix possible de l'un des quatre appui-têtes + swing away	<input type="checkbox"/> Support d'appui tête Unilink <input type="checkbox"/> Combo Sélectionner la taille <input type="checkbox"/> Taille S (CB315M) <input type="checkbox"/> Taille L (CB305M) Swing away <input type="checkbox"/> Droit (SAR2B-R) <input type="checkbox"/> Gauche (SAR2B-L) <input type="checkbox"/> Droit & Gauche (SAR2B-B) Pad: Unitaire <input type="checkbox"/> 7x5 (910M) <input type="checkbox"/> 11x5 (ST-900M-Q) <input type="checkbox"/> 16x6 (ST-920M-Q) <input type="checkbox"/> 16x4 (930M) <input type="checkbox"/> Confort Plus Sélectionner la taille <input type="checkbox"/> Taille XS (CP06CCFPM) <input type="checkbox"/> Taille S (CP08CCFPM) <input type="checkbox"/> Taille M (CP10CCFPM)	<div style="text-align: center;">  <p>Unilink</p> </div> <div style="text-align: center;">  <p>Adjustable Head Positioning</p> </div> <div style="text-align: center;">  <p>Swing away</p> </div> <div style="text-align: center;">  <p>Confort Plus</p> </div>
	<input type="checkbox"/> Confort Plus Ajustable Sélectionner la taille <input type="checkbox"/> Taille L (ACP150M) <input type="checkbox"/> Taille XL (ACP550M) Swing away <input type="checkbox"/> Droit (ST-SAR2A-R-Q) <input type="checkbox"/> Gauche (ST-SAR2A-L-Q) <input type="checkbox"/> Droit & Gauche (ST-SAR4A-DBU-Q) Pad: Unitaire <input type="checkbox"/> 7x5 (910M) <input type="checkbox"/> 11x5 (ST-900M-Q) <input type="checkbox"/> 16x6 (ST-920M-Q) <input type="checkbox"/> 16x4 (930M)	275 € 295 € 310 € 365 € 295 € 295 € 345 € 58 € 165 € 160 €

Choix P

Swing away

Droit (ST-SAR2A-R-Q) **295 €**

Gauche (ST-SAR2A-L-Q) **295 €**

Droit & Gauche (ST-SAR4A-DBU-Q) **345 €**

Pad: Unitaire **58 €**

7x5 (910M) 11x5 (ST-900M-Q) 16x6 (ST-920M-Q) 16x4 (930M)

Swing away

Droit (SAR2B-R) **295 €**

Gauche (SAR2B-L) **295 €**

Droit & Gauche (SAR2B-B) **345 €**

Pad: Unitaire **58 €**

7x5 (910M) 11x5 (ST-900M-Q) 16x6 (ST-920M-Q) 16x4 (930M)

Produits d'assistance à la posture du dossier (PAP A3) 600 € TTC


Code 9982878 - VPH, adjonction, PAP, forfait A adjonctions membre supérieur. Plv 600€ Non cumulable PAP A 1, 2 & 4

Le O reste à charge QUANTUM REHAB c'est quoi? Dans le cadre d'un choix combiné d'un ensemble complet (Dossier + Harnais/Ceinture), nous appliquons un tarif forfaitaire optimisé à 600€ TTC Public.

DOSSIER DE BASE DE POSITIONNEMENT

Dossier Stealth ADI QBack 2

1- Forme: Aluminium (AL)






Dossier TB3 Qback									
		Le coussin est adapté à la taille de la coque		Largeur de la coque					
		Po	14	16	18	20			
		Cm	30	41	46	51			
Hauteur	Ref	Coque	Mors tout		Le coussin est adapté à la taille de la coque				
		Po	Min	Max					
	S	16	41	56	58	<input type="checkbox"/>	<input type="checkbox"/>	<input type="checkbox"/>	<input type="checkbox"/>
	T	18	46	61	64	<input type="checkbox"/>	<input type="checkbox"/>	<input type="checkbox"/>	<input type="checkbox"/>
X	20	51	66	69	<input type="checkbox"/>	<input type="checkbox"/>	<input type="checkbox"/>	<input type="checkbox"/>	
XX	22	56	71	74	<input type="checkbox"/>	<input type="checkbox"/>	<input type="checkbox"/>	<input type="checkbox"/>	

QB2ALXXXX

2- Largeur: 14" (14) 16" (16) 18" (18) 20" (20)

3- Contour: Active 2,5" (A) Deep 4" (D) Extra Deep 6" (E)


QB2ALXXXX

4- Hauteur: Standard 16" (S) Tall 18" (T) Extra Tall 20" (X) Extra Extra Tall 22" (XX)

5- Ref: **QB2ALXXXX**

Optionnel: Uniquement dossier ADI active:

- Taille M 10,16 cm Gauche (QB2W4C-L)
- Taille M 10,16 cm Droit (QB2W4C-R)
- Taille L 15,25 cm Gauche (QB2W6C-L)
- Taille L 15,25 cm Droit (QB2WC-R)



i Autres modèles de dossiers ADI QBACK, veuillez utiliser le bon de commande PAP dédié

Butée Sacro-lombaire anthracite 255 x 240 x 25 (mm) SAP4601-OC **40 €**


La butée sacro lombaire est placée dans la partie inférieure du dossier. Elle permet d'améliorer la répartition des pressions sur l'ensemble du dos lors d'une hyper lordose, et favorise l'antéversion du bassin.

<p><input type="checkbox"/> Harnais Classic Dynamique Zipper 139 €</p> <p><input type="checkbox"/> Taille M (ST-IFPS3103-Q)</p> <p><input type="checkbox"/> Taille L (ST-IFPS3104-Q)</p> 	<p><input type="checkbox"/> Ceinture d'épaule Y Straps 126 €</p> <p><input type="checkbox"/> Taille S (ST-IFYS3102-OC)</p> <p><input type="checkbox"/> Taille M (ST-IFYS3103-OC)</p> <p><input type="checkbox"/> Taille L (ST-IFYS3104-OC)</p> 
<p><input type="checkbox"/> Harnais d'épaule Backpack 126 €</p> <p><input type="checkbox"/> Taille S (ST-IFBP4202-Q)</p> <p><input type="checkbox"/> Taille M (ST-IFBP4203-Q)</p> <p><input type="checkbox"/> Taille L (ST-IFBP4204-Q)</p> 	<p><input type="checkbox"/> Harnais d'épaule Style "H" 126 €</p> <p><input type="checkbox"/> Taille S (ST-IFHH5202-Q)</p> <p><input type="checkbox"/> Taille M (ST-IFHH5203-Q)</p> <p><input type="checkbox"/> Taille L (ST-IFHH5204-Q)</p> 
<p><input type="checkbox"/> Ceinture thoracique Clips 94 €</p> <p><input type="checkbox"/> Taille M (ST-IFCS4113-Q)</p> <p><input type="checkbox"/> Taille L (ST-IFCS4114-Q)</p> 	<p><input type="checkbox"/> Ceinture thoracique Velcros 94 €</p> <p><input type="checkbox"/> Taille M (ST-IFCS4123-Q)</p> <p><input type="checkbox"/> Taille L (ST-IFCS4124-Q)</p> 



ENSEMBLE ACCOUDOIRS

ACCOUDOIRS : *Accoudoirs parallèles, relevables, ajustables en hauteur réglables en angles*

Montage bas (20 à 30,5cm) haut (30,5 à 40,6cm)

<input type="checkbox"/> Manchettes mousse (à l'unité)	<input type="checkbox"/> Manchettes gel (à l'unité)		ARM136409 ARM136408
<input type="checkbox"/> 25cm : <input type="checkbox"/> droit <input type="checkbox"/> gauche DGN142128	<input type="checkbox"/> 25cm : <input type="checkbox"/> droit <input type="checkbox"/> gauche		
<input type="checkbox"/> 35cm : <input type="checkbox"/> droit <input type="checkbox"/> gauche DGN142014	<input type="checkbox"/> 35cm : <input type="checkbox"/> droit <input type="checkbox"/> gauche		
<input type="checkbox"/> 43cm : <input type="checkbox"/> droit <input type="checkbox"/> gauche DGN1801530			

Renfort sous accoudoir (non compatible réglage en angle de l'accoudoir)


<input type="checkbox"/> droit MEC133331		<input type="checkbox"/> Protège vêtement Protège vêtements (la paire) ACC125007	
<input type="checkbox"/> gauche MEC133331			

Produits d'assistance à la posture du dossier (PAP A4) 600 € TTC





Code 9982878 - VPH, adjonction, PAP, forfait A adjonctions membre supérieur. Plv 600€ *Non cumulable PAP B 1, 2 & 3*

Possibilité de choisir 2 références en "1" + 2 références en "2" ou "3"

BUTÉE LATÉRALE DE COUDE

1	<input type="checkbox"/> Rebord d'accoudoir (à l'unité)			
	<input type="checkbox"/> droit ASF6X2C-S-Q			130 €
	<input type="checkbox"/> gauche ASF6X2C-S-Q			130 €

BUTÉE POSTÉRIEURE DE COUDE

2	<input type="checkbox"/> Support de coussin escamotable			
	<input type="checkbox"/> droit (ST-UETB4021FR-Q) 260 €	<input type="checkbox"/> Support de coussin fixe		
	<input type="checkbox"/> gauche (ST-UETB4021FL-Q) 260 €	<input type="checkbox"/> droit (UETB4021SR-Q) 190 €		
	<input type="checkbox"/> Coussin demi-lune			
	<input type="checkbox"/> droit (ST-UEP53005032R-OC) 80 €	<input type="checkbox"/> Maintien de coude		
	<input type="checkbox"/> gauche (ST-UEP53005032L-OC) 80 €	<input type="checkbox"/> droit (POS124067) 80 €		
		<input type="checkbox"/> gauche (POS124067) 80 €		


RELEVÉS-JAMBES, REPOSES-PIEDS

Relève-jambes manuel central avec vérins à gaz
MEC153735 +SCRSHFH1203 +MEC1909391+ MEC1909392 +SCRHHCS1322 + FRMASMB7879 +FRMAMSMB7878

Appui-Mollet (CmxCm)

6"x6" (15x15) RIGASMB7120018
 8"x8" (20x 20) RIGASMB7120019

Potences 10"-16" (CmxCm)



Palettes réglables en angles:
 5"x6" (13x15) RIG150206
 5"x8" (13x20) RIG150203
 5"x11" (13x28) RIG150212
réglage plaque d'assise 28 à 43cm

Réglage en largeur des palettes

1 position intérieure
 2 position centrale

Repose-pieds escamotables (RIG120062)
Angle ajustable mécaniquement de 60° à 90°
Longeur de potence :

27-33 cm (FRMASMB10014 & FRMASMB10015)
 33-41 cm (FRMASMB10018 & FRMASMB10019)
 39-49 cm (FRMASMB10022 & FRMASMB10023)

Palettes réglables en angles (Largeur x Profondeur) :

12,7 x 20,3cm (FRMASMB10566)
 15,2 x 20,3cm (FRMASMB10567)
 20,3 x 27,9cm (FRMASMB10569)

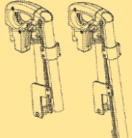
Relève-jambes manuel avec vérins à gaz
MEC153735 +SCRSHFH1203 +MEC1909391+ MEC1909392 +SCRHHCS1322 + FRMASMB7879 +FRMAMSMB7878

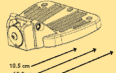
Tubes



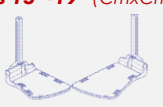
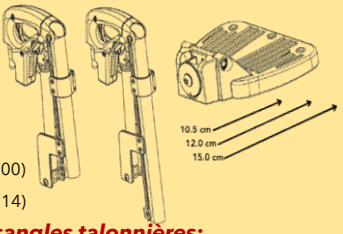

29-43 cm (RIG2103320 + MEC1903300)
 37-56 cm (RIG2103321 + MEC1904114)

Palettes réglables en angles et sangles talonnières:


10,5 x 17,5cm *Conseillé pour assises largeur 14"-15"* (MEC2008387)
 12 x 17,5cm *Conseillé pour assises largeur 14"-16"* (MEC2008389)
 15 x 17,5cm *Conseillé pour assises largeur 16" et >* (MEC8008388)








FONCTIONS ELECTRIQUES: RELEVES-JAMBES		1250 € TTC
Code 9951441 - VPH, adjonction, repose-jambe électrique droit et gauche pour FRE. Plv 1250€		
<input type="checkbox"/> Relève-jambes électrique central à compensation** RIG2005068 Hauteur palette/plaque réglable de 28 à 50 cm Appui-Mollet (CmxCm) ✓ 6"x6" (15x15) RIGASMB7120018 <input type="checkbox"/> 8"x8" (20x 20) RIGASMB7120019 Potences 10"-16" (CmxCm)  Palettes réglables en angles: <input type="checkbox"/> 5"x8" (13x20) MEC230410 0/1 ✓ 5"x11" (13x28) MEC230411 2/3 réglage plaque d'assise 28 à 43cm	 Potences 13"-19" (CmxCm)  Palettes réglables en angles: <input type="checkbox"/> 5"x8" (13x20) MEC190968 4/5 <input type="checkbox"/> 5"x11" (13x28) MEC230410 4/5 réglage plaque d'assise 34 à 50cm	<input type="checkbox"/> Relève-jambes avec vérins électriques MOT1800941+ MEC153735 +SCRSHFH1203 +MEC1909391+ MEC1909392 +SCRHHCS1322 + FRMASMB7879 + FRMAMSMB7878  Tubes ✓ 29-43 cm (RIG2103320 + MEC1903300) <input type="checkbox"/> 37-56 cm (RIG2103321 + MEC1904114) Palettes réglables en angles et sangles talonnières: <input type="checkbox"/> 10,5 x 17,5cm <i>Conseillé pour assises largeur 14"-15"</i> (MEC2008387) <input type="checkbox"/> 12 x 17,5cm <i>Conseillé pour assises largeur 15"-16"</i> (MEC2008389) ✓ 15 x 17,5cm <i>Conseillé pour assises largeur 16" et ></i> (MEC8008388) 

EXTENSIONS ET CONNECTEURS DE PALETTES UNIQUEMENT POUR RELEVES JAMBES CENTRAUX	
✓ Palettes réglables en largeur de serie	
<input type="checkbox"/> Extensions latérales de palettes (la paire) 8"	RIG2404919
<input type="checkbox"/> Extensions latérales de palettes (la paire) 11"	RIG2404920
<input type="checkbox"/> Rebords latéraux externes (la paire)	
<input type="checkbox"/> Pour palettes seules	RIG2404921
<input type="checkbox"/> Pour palettes avec extensions latérales	RIG2404922

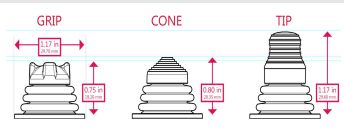
ADJONCTIONS SPECIFIQUES : REPOSES-JAMBES	
Code 4960062 - VPH, adjonction spécifique, supplément sur devis pour fauteuil roulant pour FRE et FREP. Plv sur devis	
PROTECTIONS DE PALETTES	
<input type="checkbox"/> Housse d'appui mollets DARTEX 6"x6" (la paire)	
<input type="checkbox"/> 6"x6"	RIG133717
<input type="checkbox"/> 8"x8"	RIG133719
<input type="checkbox"/> Coussinets de revêtement gel pour palettes (la paire)	
<input type="checkbox"/> 5"x8" FPG5008T-Q	<input type="checkbox"/> 6,5"x8" FPG6508T-Q
<input type="checkbox"/> 5"x11" FPG5011T-Q	<input type="checkbox"/> 7"x11" FPG7011T-Q
	
	165 € TTC
	165 € TTC
	290 € TTC

ADJONCTIONS SPECIFIQUES : SYSTÈME DE CONDUITE	
Code 4960062 - VPH, adjonction spécifique, supplément sur devis pour fauteuil roulant pour FRE et FREP. Plv sur devis	
CONTACTEURS, COMMANDES ALTERNATIVES	
<input type="checkbox"/> Egg - coloris <input type="checkbox"/> Noir <input type="checkbox"/> Rouge <input type="checkbox"/> Bleu <input type="checkbox"/> Vert	SWTMCRO1081 SWTMCRO1077 SWTMCRO1079 SWTMCRO1078
Quantité :	
<input type="checkbox"/> Microlite	SWTMCRO1044
<input type="checkbox"/> Mini Cup 24	SWTMCRO1064
	
<input type="checkbox"/> Contacteur twister câble long 1,5m <i>Force de poussée requise : 30g</i>	ST-IDM-56-Q - ST-IDM-54-Q - ST-IDM-53-Q
<input type="checkbox"/> Contacteur Twister, câble court 0,3m <i>Force de poussée requise : 30g</i>	P005-44 -P005-40 - P005-41
<input type="checkbox"/> Contacteur Twister sur tube, câble court 0,3m <i>Force de poussée requise : 30g</i>	P005-64 -P005-60 - P005-61
	
	170 € TTC
	170 € TTC
	170 € TTC

CONTACTEURS (suite)		
<input type="checkbox"/> Contacteur Twister sur tube, câble long 1,5m <i>Force de poussée requise : 30g</i>		170 € TTC
<input type="checkbox"/> Vert <input type="checkbox"/> Noir <input type="checkbox"/> Rouge	P005-54 -P005-50 - P005-51	
<input type="checkbox"/> Extension de câble pour contacteur	ELE155901	20 € TTC

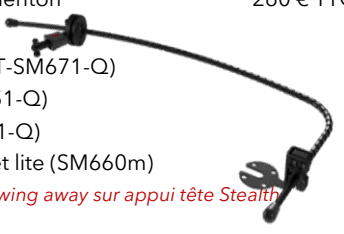
COMMANDES ALTERNATIVES

<input checked="" type="checkbox"/> Ajouter une interface de commande type: Ecran de contrôle d'environnement Q-LOGIC 3 (Code 4530001 - VPH, adjonction)		1500 € TTC
<input type="checkbox"/> Commande occipitale Stealth		4390 € TTC
<input type="checkbox"/> Ultra pro	ST-IDHBT300-U-Q	
<input type="checkbox"/> Curved Head Array	ST-IDHBT400-U-Q	
<input type="checkbox"/> Curved Head Array pédiatrique	ST-IDHBT450-U-Q	
Support escamotable:		
<input type="checkbox"/> Support appui tête multi axe, escamotable, tube carre 3 (D) Rotule 17mm (TWB486-17FDM)		360 € TTC
<input type="checkbox"/> Mini joystick proportionnel Stealth (<i>force de poussée requise : 43g</i>)		2390 € TTC
<input type="checkbox"/> Embout TIP	ST-IDPMP-9-Q	
<input type="checkbox"/> Embout CONE	ST-IDPMP-9-CO-OC	
<input type="checkbox"/> Embout CASTEL	ST-IDPMP-9-CA-OC	
<input type="checkbox"/> Joystick mushroom Stealth avec support Gatlin (<i>force requise : 227g</i>)	MJM260Q	2190 € TTC
<input type="checkbox"/> Joystick mushroom Stealth avec support swing away (<i>force requise : 227g</i>)	ACCASMB2380	1890 € TTC
<input type="checkbox"/> All round joystick (<i>force de poussée requise : 250g</i>)	ST-IDMALLRND9-Q	1050 € TTC
<input type="checkbox"/> All round joystick lite (<i>force de poussée requise : 120g</i>)	MO-P002-72-OC	1650 € TTC
<input type="checkbox"/> All round joystick ball	MO-P002-76-OC	50 € TTC
<input type="checkbox"/> Micro joystick (<i>force de poussée requise : 8,5g</i>)	STIDM-MICRO-9Q	2300 € TTC
<input type="checkbox"/> Multi joystick (<i>force de poussée requise : 50g</i>)	STIDM-MULTI-9Q	2050 € TTC
<input type="checkbox"/> All round heavy duty (<i>force de poussée requise : 650g</i>)	MO-P002-73-OC	2150 € TTC
<input type="checkbox"/> Commande au pied Mo-vis	MO-P021-51-OC	2590 € TTC
<i>Montage possible uniquement sur palette en metal</i>		

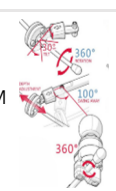
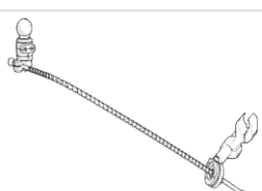










SUPPORT DE COMMANDES ALTERNATIVES

<input type="checkbox"/> Bras articulé 8 positions « GATLIN »	600 €	<input type="checkbox"/> Bras swing away commande menton	260 € TTC
<input type="checkbox"/> Montage menton		Pour joystick:	
<input type="checkbox"/> sur tube rond (FRMASMB8304)		<input type="checkbox"/> Mini proportionnel stealth (ST-SM671-Q)	
<input type="checkbox"/> sur rail (GAT406T-OC)		<input type="checkbox"/> Micro-joystick (ST-SM600-651-Q)	
<input type="checkbox"/> Montage sous accoudoir (ST-GAT400Q-Q)		<input type="checkbox"/> Multi-joystick (ST-SM600-661-Q)	
<input type="checkbox"/> Droite		<input type="checkbox"/> All round joystick standard et lite (SM660m)	
<input type="checkbox"/> Gauche		<i>Attention : à utiliser avec un support swing away sur appui tête Stealth</i>	

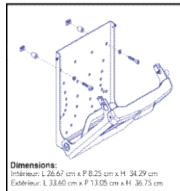
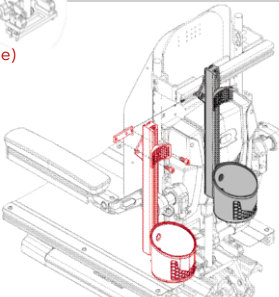


Bon de commande FREP-C OUTBACK 2026

<input type="checkbox"/> Bras manuel swing 2G ARM BUNDLE Q2M MO-P0031-21-OC 1 090 € <input type="checkbox"/> Bras électrique swing 2G ARM BUNDLE Q2M MO-P031-62-OC 1 990 €	<input type="checkbox"/> Plastron Stealth multi-réglable 890 € TTC <input type="checkbox"/> Pédiat ST-IDCH-P-Q Ceinture de maintien <input type="checkbox"/> Petit ST-IDCH-S-Q <input type="checkbox"/> Std (ST-IDCH-S-QB) <input type="checkbox"/> Moyen ST-IDCH-M-Q <input type="checkbox"/> XL (IDCH-XLB) <input type="checkbox"/> Large ST-IDCH-L-Q <input type="checkbox"/> Pour joystick PMPJ et MULTI (IDCH-JM01) <input type="checkbox"/> Pour joystick MICRO (IDCH-JM02)
<input type="checkbox"/> Support swing away sous accoudoir <input type="checkbox"/> micro joystick ST-ARMS260-MICRO-OC 285 € TTC <input type="checkbox"/> multi joystick ST-ARMS260-OC + SM600-661M 422 € TTC <input type="checkbox"/> mini joystick proportionnel Stealth ST-ARMS260-PMPJ-OC 285 € TTC <input type="checkbox"/> all round joystick standard et lite ST-ARMS260-AR-Q 285 € TTC	 
SUPPORT GATLIN	
<input type="checkbox"/> Support mini joystick proportionnel Stealth pour bras Gatlin	ST-GAT486-Q 125 € TTC
<input type="checkbox"/> Support joystick all round std et lite pour bras Gatlin	ST-GAT472P-M-Q 125 € TTC
<input type="checkbox"/> Support joystick standard Curtis Q-logic pour bras Gatlin	ST-GAT456QL-Q 125 € TTC
<input type="checkbox"/> Support contrôle d'environnement Q-Logic pour bras Gatlin	ST-GAT454ED-Q 175 € TTC
<input type="checkbox"/> Support joystick standalone Curtis Q-Logic 2/3 pour bras Gatlin	ST-GAT452CJ-Q 125 € TTC
<input type="checkbox"/> Support rotatif 360° joystick all round std et lite pour bras Gatlin	ST-GAT459P-OC 195 € TTC
<input type="checkbox"/> Support rotatif 360° joystick stand-alone Curtis Q-logic 2/3 pour bras Gatlin	ST-GAT453Q-OC 170 € TTC
SUPPORTS DE CONTACTEUR ET ECRAN	
<input type="checkbox"/> Support contacteur microlite avec flexible pour bras Gatlin (sans contacteur)	ST-GAT414-ML-OC 240 € TTC 
<input type="checkbox"/> Support contacteur Eggs pour bras Gatlin	ST-GAT-ESM-OC 140 € TTC 
<input type="checkbox"/> Support de montage contacteur Eggs sur bras swing away	INDPART2815 70 € TTC 
<input type="checkbox"/> Support swing away additionnel avec support contacteur Eggs (Attention montage sur swing away) Quantité : ...	ST-F8675-13-Q 260 € TTC 
<input type="checkbox"/> Anneau pour assemblage support contacteur	ST-F8675-RING-OC 125 € TTC 
<input type="checkbox"/> Support de montage contacteur microlite sur bras swing away (sans contacteur) Quantité : ...	ST-CN600-OC 340 € TTC 
<input type="checkbox"/> Support swing away sous accoudoir contacteur Eggs avec support sous accoudoir tube rond	ST-ARMS260-OC 260 € TTC 
<input type="checkbox"/> Support swing away sous accoudoir pour écran de contrôle d'environnement Q-logic avec support sous accoudoir tube rond	ST-ARMS260-QL-OC 260 € TTC 
<input type="checkbox"/> Flexible support contrôle d'environnement Q-Logic	DWR1010D446 100 € TTC
SUPPORTS SUPPLEMENTAIRES	
<input type="checkbox"/> Adaptateur de montage 6 mm pour joystick all round std et light	MO-M002-61-OC 80 € TTC
<input type="checkbox"/> Adaptateur de montage 8 mm pour joystick all round std et light	MO-M002-60-OC 55 € TTC
<input type="checkbox"/> Tige diam 6mm longueur 50mm (10pcs)	MO-M004-74-OC 45 € TTC

<input type="checkbox"/>	Tige diam 6mm longueur 100mm (10pcs)	MO-M004-75-OC	65 € TTC
<input type="checkbox"/>	Tige diam 6mm longueur 200mm (10pcs)	MO-M004-76-OC	90 € TTC
<input type="checkbox"/>	Tige diam 6mm longueur 300mm (10pcs)	MO-M004-78-OC	150 € TTC
<input type="checkbox"/>	Tige diam 6mm longueur 400mm (10pcs)	MO-M004-77-OC	170 € TTC
<input type="checkbox"/>	Tige diam 8mm longueur 50mm (10pcs)	MO-M004-83-OC	50 € TTC
<input type="checkbox"/>	Tige diam 8mm longueur 100mm (10pcs)	MO-M004-84-OC	75 € TTC
<input type="checkbox"/>	Tige diam 8mm longueur 200mm (10pcs)	MO-M004-85-OC	100 € TTC
<input type="checkbox"/>	Noix de montage TWISTER diam 6mm (10pcs)	MO-M004-26-OC	250 € TTC
<input type="checkbox"/>	Noix de montage diam 6mm (10pcs)	MO-M004-07-OC	250 € TTC
<input type="checkbox"/>	Noix de montage diam 8mm (10pcs)	MO-M004-14-OC	260 € TTC
<input type="checkbox"/>	Ensemble escamotable pour TWISTER	MO-M008-03-OC	230 € TTC
SUPPORTS SUPPLEMENTAIRES (suite)			
<input type="checkbox"/>	Etau universel	MO-M007-01-OC	60 € TTC
<input type="checkbox"/>	Embase diam 6mm	MO-M004-22-OC	50 € TTC
<input type="checkbox"/>	Embase diam 8mm	MO-M004-23-OC	50 € TTC
<input type="checkbox"/>	Cintreuse a tube	MO-TMHAT00005-OC	30 € TTC
CHAUFFE-MAIN ET ACCESSOIRES			
<input type="checkbox"/>	Chauffe-main <i>Contient le Chauffe-main, un câble d'extension, un set de montage</i>	MO-P012-62-OC	580 € TTC
<input type="checkbox"/>	Dôme à 2 mains	MO-M012-31-OC	260 € TTC

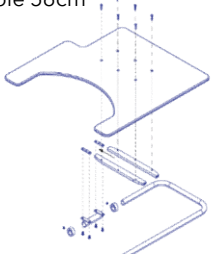
GESTION ET ADAPTATEURS ELECTRONIQUES QL3			
<input type="checkbox"/>	Ecran de contrôle d'environnement Q-LOGIC 3 + flexible	CTL143979+DWR1010D446	1590 € TTC
<input type="checkbox"/>	Boitier SCIM Q-LOGIC 3	CTL143988	650 € TTC
<input type="checkbox"/>	Chargeur USB Q-LOGIC 3	ELE168069	200 € TTC
<input type="checkbox"/>	Prise de charge externe (<i>Obligatoire si joystick standalone seul</i>)	HAR144001 + FRMASMB11156	200 € TTC

ADJONCTIONS SPECIFIQUES : OXYGENE		500 € TTC
Code 9937381 - VPH, adjonction, support d'oxygénothérapie et/ou d'appareil de ventilation assistée. Plv 500€		
<input type="checkbox"/> Support respirateur "Ajustable" (rajouter rail NC poignées de poussée) ACC2302501 + MEC125098	<input type="checkbox"/> Support respirateur "Compact" (rajouter rail NC poignées de poussée) ACC133889 + MEC125098	 <p>Dimensions: intérieur: L. 26,67 cm x P. 8,25 cm x H. 34,29 cm Extérieur: L. 33,60 cm x P. 11,05 cm x H. 36,75 cm</p>
<input type="checkbox"/> Support porte obus (rajouter rail NC poignées de poussée) ACC125006 + MEC125098		

ADJONCTIONS SPECIFIQUES : TABLETTE **132 € TTC**

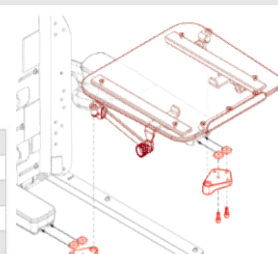
Code 9974241 - VPH, adjonction, tablette complète. Plv 132€

Tablette escamotable 56cm
 SSLXM0100011
 +
 SSLXHD1000060
 +
 ARM240-T



Tablette TB3/4 uniquement
 MEC1905021+MEC1904884+MEC1904182+
 SCR8110001 x14 + MEC2100296 + MEC131115

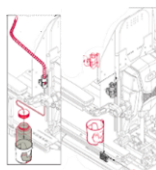
<input type="checkbox"/> MEC1904891-11B 11" fumée	<input type="checkbox"/> MEC1904891-11C 11" transparente
<input type="checkbox"/> MEC1904891-13B 13" fumée	<input type="checkbox"/> MEC1904891-13C 13" transparente
<input type="checkbox"/> MEC1904891-15B 15" fumée	<input type="checkbox"/> MEC1904891-15C 15" transparente
<input type="checkbox"/> MEC1904891-17B 17" fumée	<input type="checkbox"/> MEC1904891-17C 17" transparente
<input type="checkbox"/> MEC1904891-19B 19" fumée	<input type="checkbox"/> MEC1904891-19C 19" transparente

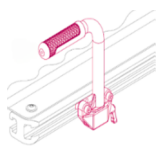



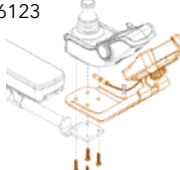
ADJONCTIONS SPECIFIQUES : AUTRE


Code 4960062 - VPH, adjonction spécifique, supplément sur devis pour fauteuil roulant pour FRE et FREP. Plv sur devis


COMPENSATIONS DIVERSES

Bidon système d'hydratation ACC125010  250 €

Poignées de transfert amovibles (la paire) MEC1809930  275 € TTC


Caméra de recul avec écran LCD
 Montage sur flexible MEC1906270 & MEC1907331  Montage sur manipulateur MEC2106123  MEC1910365 | ELE2000271
 ELE1907290 | SWTMCRO1081 | 590 € TTC

Contrôleur de trajectoire ACCU-TRAC MOT155715-01 / MOT155716-01  1120 € TTC

Arrêt à distance Quantum Rehab Stretto, Q1450 (ACC2402778) / Edge 3 (ACC2402780) ou W.light(ACC2402781) / 4FRONT² (ACC2402782) / EDGE HD (ACC2402783) / Rtrak (ACC2402784)  655 € TTC

COMMENTAIRES

Note délai — La configuration du matériel (options/personnalisations) peut fortement impacter le délai : compter un délai moyen de 3 semaines, pouvant être allongé jusqu'à 8 semaines supplémentaires.



Notes et informations utiles

- Eco-participation : 7€ HT
- Merci de renseigner l'ensemble des informations nécessaires à la fabrication et aux réglages du fauteuil
- Toute commande reçue incomplète ne pourra être validée en production impliquant de fait un délai de traitement supplémentaire.
- Un seul coussin d'assise livré (hors assise modulaire)
- Consultez les visuels et vues éclatées sur la plateforme Documoto <https://documoto.digabit.com/ui/>
 (Identifiant et mot de passe disponibles sur demande auprès de votre conseiller médico-technique de secteur ou du SAV.)

DIMENSIONS COUSSINS

Tru confort² SPP

DIMENSIONS											
Largeur	35	38	41	43	46	48	51	53	56	61	Personnalisé
Profondeur											
35	●		●								●
38	●		●	●							●
41	●	●	●	●	●		●				●
43	●	●	●	●	●	●	●				●
46	●	●	●	●	●	●	●	●	●		●
48		●	●	●	●	●	●	●	●		●
51		●	●	●	●	●	●	●	●	●	●
53			●	●	●	●	●	●	●	●	●
56			●	●	●	●	●	●	●	●	●
61							●		●	●	●
Personnalisé	●	●	●	●	●	●	●	●	●	●	●

Spectrum Gel

DIMENSIONS													
Largeur	35	41	43	46	48	51	56	61	66	71	76	82	Personnalisé
Profondeur													
38		●											●
41		●	●	●	●	●	●	●					●
43		●	●	●	●								●
46	●	●	●	●	●	●	●	●	●	●	●		●
48		●	●	●	●	●	●	●					●
51		●	●	●	●	●	●	●	●	●	●		●
53				●		●		●					●
56				●		●	●	●	●	●	●		●
61				●		●	●	●	●	●	●		●
66								●				●	●
71										●	●	●	●
Personnalisé	●	●	●	●	●	●	●	●	●	●	●	●	●

Essence

DIMENSIONS												
Largeur	25	30	35	38	41	43	46	48	51	53	56	Personnalisé
Profondeur												

Profondeur	25	30	35	38	41	43	46	48	51	53	56	61	Personnalisé
25	●	●	●										●
30	●	●	●										●
35	●	●	●										●
38			●	●									●
41			●	●	●	●	●		●				●
43			●	●	●	●	●	●	●	●			●
46			●	●	●	●	●	●	●	●	●		●
48					●	●	●	●	●	●			●
51					●	●	●	●	●	●	●	●	●
53										●	●		●
56										●	●	●	●
61												●	●
Personnalisé	●	●	●	●	●	●	●	●	●	●	●	●	●

Solution

DIMENSIONS													
Largeur	25	30	35	38	41	43	46	48	51	56	61	Personnalisé	
Profondeur	25	30	35	38	41	43	46	48	51	56	61	Personnalisé	
25	●	●	●									●	
30	●	●	●									●	
35	●	●	●									●	
38				●								●	
41			●	●	●	●	●		●			●	
43				●	●	●	●	●	●			●	
46			●	●	●	●	●	●	●	●		●	
48					●	●	●	●	●	●		●	
51					●	●	●	●	●	●	●	●	
56							●		●	●	●	●	
61											●	●	
Personnalisé	●	●	●	●	●	●	●	●	●	●	●	●	

Premiere P

DIMENSIONS									
Largeur	35	38	41	43	46	48	51	56	Personnalisé
Profondeur	33	35	38	41	43	46	48	51	56
33	●								●
35	●	●							●
38	●	●							●
41	●	●	●	●	●		●		●
43		●	●	●	●	●	●		●
46			●	●	●	●	●	●	●
48			●	●	●	●	●		●
51			●		●		●	●	●
56							●	●	●
Personnalisé	●	●	●	●	●	●	●	●	●

Glacial

DIMENSIONS												
Largeur	30	35	38	41	43	46	48	51	53	56	61	Personnalisé
Profondeur	30											●

