

INFORMATIONS DE COMMANDE

Nom du distributeur : _____
 Contact commercial + email et ligne directe : _____
 Référence de commande : _____
 Adresse de livraison : _____
 Date de commande : _____

CARACTERISTIQUES

- ① Chassis 6 roues
- ① Système de franchissement
- ① Largeur hors tout: Taille d'assise +19 cm
- ① Hauteur d'accoudoirs: 27 à 34 cm
- ① Poids du fauteuil: à partir de 33kg
- ① Poids maxi utilisateur: 140kg
- ① Proondeur d'assise: 41 à 51 cm
- ① Largeur d'assise: 39 à 54 cm
- ① Hauteur de dossier: de 56 à 78 cm
- ① Longueur de jambes: de 29 à 47 cm
- ① Inclinaison d'assise jusqu'à 25° / 13° bascule de chassis
- ① Angle de dossier: 85° à 120°
- ① Accroche Taxi



Lien vers codes LPP génériques et individuels + forfait



Légende de présentation et mise en page

- Configuration de série, sans surcoût par rapport au prix limite de vente de la catégorie
- Adjonction spécifique sur devis justifié par l'évaluation fonctionnelle
- Adjonction prévue dans la nomenclature bénéficiant d'une prise en charge
- Adjonction d'aide a la posture prévue dans la nomenclature bénéficiant d'une prise en charge

Merci de vérifier la compatibilité et le cumul possible des adjonctions.

Les tarifs des PAP à l'unité sont indiqués en TTC (TVA à 5,5%).

VPH, Achat neuf, FRMP, modulaire à propulsion manuelle ou à pousser multi- position

Code 9510895 - VPH, Achat neuf, FRMP, modulaire à propulsion manuelle ou à pousser multi- position. Plv 2753,00€

DESIGNATION	REFERENCE	PRIX PUBLIC TTC
<input type="checkbox"/> Base WEELY configurable	WEELY	2 609,48 €
		2 753,00 €

ROUES ET FREINS

ROUES ET FREINS	REFERENCE	PRIX PUBLIC TTC
<input checked="" type="checkbox"/> Roues rayonnées 22' (FAW1035) <input checked="" type="checkbox"/> Paire de freins levier court (FAW1043) <input type="checkbox"/> Paire de freins levier long (FAW1042) Roues Pivotantes: <input checked="" type="checkbox"/> Roues 6" x 1-1/4" avec bandage (FAW1030) <input checked="" type="checkbox"/> Main courante Acier Chromé <input type="checkbox"/> Main courante Composite grip PVC <input type="checkbox"/> Main courante Aluminium Hauteur d'assise sol / siège : <input type="checkbox"/> 42cm <input checked="" type="checkbox"/> 45cm <input type="checkbox"/> 48cm	<input type="checkbox"/> Roues rayonnées 20" (FAW1034) <input checked="" type="checkbox"/> Paire de freins levier court (FAW1043) <input type="checkbox"/> Paire de freins levier long (FAW1042) Roues Pivotantes: <input checked="" type="checkbox"/> Roues 4" x 1-1/4" avec bandage (FAW5010) <input type="checkbox"/> Roues 6" x 1-1/4" avec bandage (FAW5000) ① Sol/siège 46cm Chassis surbaissé, pour déplacement podal <input checked="" type="checkbox"/> Proclive de 3° facilitant le déplacement Podal Hauteur d'assise sol / siège : <input checked="" type="checkbox"/> 37cm <input type="checkbox"/> 40cm <input type="checkbox"/> 43cm	

ADJONCTIONS SPECIFIQUES :

Code 4960062 - VPH, adjonction spécifique, supplément sur devis pour fauteuil roulant pour FRMP. Plv sur devis

ROUES ET FREINS TAMBOUR

<input type="checkbox"/> Roues rayonnées 22' (FAW5075) 550 € <input checked="" type="checkbox"/> Paire de freins levier court (FAW1043) <input type="checkbox"/> Paire de freins levier long (FAW1042) Roues Pivotantes: <input checked="" type="checkbox"/> Roues 6" x 1-1/4" avec bandage (FAW1030) Frein accompagnateur <input checked="" type="checkbox"/> Paire de freins tambour ① Poignées de frein ajouté aux cannes de dossier	<input type="checkbox"/> Roues composite 12' (FAW1038) 650 € TTC Frein accompagnateur <input checked="" type="checkbox"/> Paire de freins tambour Roues Pivotantes: <input checked="" type="checkbox"/> Roues 6" x 1-1/4" avec bandage (FAW1030) ① Poignées de frein ajouté aux cannes de dossier
---	---

ENSEMBLE ASSISE

ASSISE

Bascule d'assise 25° par verin pneumatique (FMW6016)

Largeur d'assise: 39 cm (réglable de 36 à 43 cm) (FMW6039) 44 cm (réglable de 41 à 48 cm) (FMW6044) 49 cm (réglable de 46 à 53 cm) (FMW6049)

Profondeur d'assise : 41 43 46 48 49 51

Mesure à titre informatif, ajustement fait à la livraison par le prestataire

Couleur de chassis: Noir et rouge








ADJONCTIONS SPECIFIQUES :

Code 4960062 - VPH, adjonction spécifique, supplément sur devis pour fauteuil roulant pour FMC. Plv sur devis

VERIN D'INCLINAISON

<input type="checkbox"/> Bascule d'assise électrique (Délai nous consulter)	FAW1019	1 269 €	1339 € TTC
--	---------	---------	------------

COUSSIN D'ASSISE DE POSITIONNEMENT STANDARD

<p><input type="checkbox"/> Coussin d'assise Stealth TruComfort 2 SPP Epaisseur : 11,4cm Capacité de poids : 204kg Taille de coussin identique au réglage d'assise. Si différent, nous préciser: __*__ (voir tableau de correspondance) Stabilité pelvienne et alignement fémoral. La mémoire de forme assure confort et protection. La housse Coolcore régule la température.</p>  <p>TC2-VNC____</p>	<p><input type="checkbox"/> Coussin d'assise Stealth Products Spectrum Gel SPP Epaisseur : 7,6cm Capacité de poids : 250kg Taille de coussin , nous préciser: __*__ (voir tableau de correspondance) Coussin ergonomique pour une assise sécurisée : stabilité posturale, protection ischiatique renforcée, transferts facilités, et soutien optimal. Insert en gel double cellule, revêtement Sunmate adapté à la taille</p>  <p>SPCG-FUC____</p>
<p><input type="checkbox"/> Coussin d'assise Stealth Products Spectrum Foam SPP Epaisseur : 7,6cm Capacité de poids : 272kg Taille de coussin , nous préciser: __*__ (voir tableau de correspondance) Coussin ergonomique alliant confort, sécurité et autonomie : stabilité posturale, protection ischiatique optimisée, transferts facilités, et légèreté. Revêtement Sunmate adapté selon la taille.</p>  <p>SPCF-VPC____</p>	<p><input type="checkbox"/> Coussin d'assise Stealth Solution SPP Epaisseur : 7,5cm Capacité de poids : 204kg Taille de coussin , nous préciser: __*__ (voir tableau de correspondance) Stabilité pelvienne et répartition optimale de la pression. Conçus pour éviter l'inclinaison du bassin avec un gel segmenté pour la protection cutanée et une mousse à mémoire de forme pour confort et immersion.</p>  <p>SOL-VPC____</p>
<p><input type="checkbox"/> Coussin d'assise Stealth Products Premiere SP Epaisseur : 7,6cm Capacité de poids : 226kg Taille de coussin , nous préciser: __*__ (voir tableau de correspondance) Coussin ergonomique pour un positionnement et un confort durables : stabilité renforcée, répartition optimisée des appuis, et adaptation morphologique. Insert latéral intégré, découpe sacrée, revêtement Sunmate Xsoft</p>  <p>PREM-VNC____</p>	<p><input type="checkbox"/> Coussin d'assise Stealth Products Essence SPP Epaisseur : 8,9cm Capacité de poids : 226kg Taille de coussin , nous préciser: __*__ (voir tableau de correspondance) Coussin ergonomique alliant confort, stabilité et modularité : base rigide pour un maintien optimal, profil modulable pour un ajustement personnalisé, cuvette ischiatique et décharge sacrée pour plus de sécurité, et revêtement doux en viscosse.</p>  <p>ESS-VPC____</p>
<p><input type="checkbox"/> Coussin d'assise Stealth Products Glacial SP Epaisseur : 8,8cm Capacité de poids : 226kg Taille de coussin , nous préciser: __*__ (voir tableau de correspondance) Coussin ergonomique pour confort et protection cutanée : transferts facilités, décharge sacrée et soutien du coccyx, gel quadrillé pour réduire les frottements, et base en mousse haute densité pour stabilité et durabilité.</p>  <p>GLA-NUC____</p>	

Produits d'assistance à la posture du siège (PAP B1)




600 € TTC

Code 9913699 - VPH, adjonction, PAP forfait B adjonctions membre inférieur. Plv 600€

Non cumulable PAP B 2

Choix possible d'un seul élément par étape

CORRECTION DE BASSIN

Etape 1: Choix d'une correction	<input type="checkbox"/> Biseau pointe	Choix de la taille: <input type="checkbox"/> Taille 1: 505 x 205 x 25 (mm)	SAP4201-OC	30 €		
		<input type="checkbox"/> Taille 2: 505 x 205 x 50 (mm)	SAP4251-OC			
	Le biseau pointe s'installe sur la partie antérieure de l'assise. Il favorise la répartition des pressions sur l'ensemble de l'assise, l'alignement des fémurs et réduit le glissement du patient. Existe en 25 et 50mm. Il peut être utilisé au niveau du dossier, soit dans le sens de la hauteur afin de compenser ou corriger une rotation de tronc, soit dans le sens de la largeur afin d'augmenter le confort et la surface d'appui au niveau du dos.					
	<input type="checkbox"/> Biseau fessier 205 x 205 x 25 (mm)			SAP4301-OC	60 €	
Le biseau fessier (cale d'obliquité) peut compenser une perte de tonus des muscles fessiers ou diminuer une obliquité du bassin.						
<input type="checkbox"/> Butée d'abduction	Choix de la taille: <input type="checkbox"/> Butée anthracite rigide 175 x 105 x 70 (mm)	SAP4401-OC	45 €			
	<input type="checkbox"/> Butée souple 175 x 105 x 70 (mm)	SAP4406-OC				
La butée d'abduction est destinée à contrôler l'adduction des membres inférieurs.						

ACCESSOIRE COUSSIN D'ASSISE

- Housse AirMesh, Antiglissement **110 €**
Compatible avec : ESSENCE, SOLUTION, SPECTRUM GEL & FOAM, ZEN, GLACIAL
- Housse incontinence polyurethane **110 €**



STABILISATEURS DES MEMBRES INFERIEURS

Etape 3 Choix d'une ceinture

- Ceinture de maintien 2 points **99 €**
Taille S ST-IFPB5122-OC
Taille M ST-IFPB5213-Q
Taille L ST-IFPB5214-Q
- Ceinture de maintien 4 points **120 €**
Taille S ST-IFPB5242-OC
Taille M ST-IFPB5147-Q
Taille L ST-IFPB5148-Q
- Ceinture de maintien de jambe **120 €**
Taille S ST-IFLH1111-S-OC
Taille M ST-IFLH1111-M-OC
Taille L ST-IFLH1111-L-OC



ALIGNEMENT FEMORAL (Choix d'une paire)

Etape 4 Choix d'un support

- Cale genou droit (KN1ADDFD085__04R) **330 €**
- Cale genou gauche (KN1ADDFD085__04L) **330 €**
- Plot d'abduction escamotable vers l'avant (UMS0522800) **515 €**
- Coussin d'abduction Petit (MTMD-32M)
- Coussin d'abduction Moyen (MTMD-33M)
- Coussin d'abduction Grand (MTMD-34M)



Produits d'assistance à la posture du siège (PAP B2)

Code 9913699 - VPH, adjonction, PAP forfait B adjonctions membre inférieur. Plv 600€

Choix uniquement de la protection ou du maintien

PROTECTION DE CHEVILLE/PIED

- Coussin de positionnement et de protection de jambes
 - Taille 16 ST-IFPFB-DS-16-OC
 - Taille 18 ST-IFPFB-DS-18-OC
 - Taille 20 ST-IFPFB-DS-20-OC
 - Taille 22 ST-IFPFB-DS-22-OC



600 €

ENSEMBLE DOSSIER

REGLAGES DU DOSSIER

- Dossier rigide ajustable en hauteur et rabattable sur
Revêtement:
 - Mesh (FAW6056)
 - Dartex (FAW6055)
- Dossier souple FAW6050
- Cale tronc Unilink escamotable (*uniquement dossier souple*)
UIPFSI100 *2 , UIMCMI100 *2
 - Droit (ULS2510F-R)
 - Gauche (ULS2510F-L)
- Coussin 4x6 10x15 (ULP546050320)



- Dossier Souple, ajustable 7 sangles avec réglage indépendant à droite et à gauche (FAW6050)
Cales-tronc réglables H15cm x P10cm, la paire.
 - fixation velcro (SAP3603)
 - fixation rigide (SAP3601)
 - Ajustement en profondeur des cales-tronc SAP3602, réglables 60mm



- Inclinaison de dossier assistée par vérin de 85° à 120

- Inclinaison de dossier dynamique (FAW1086)
Permet d'absorber les schémas d'extension et spasmes, tout en conservant un réglage d'inclinaison de dossier avec un vérin à gaz
Résistance :
 - Souple
 - Médium
 - Dur

- Dossier Stealth ADI Back 2 (NC: FAW1086)


- 1- Forme
 - Aluminium (AL)
 - Aluminium Flat Top (AFT)
Flat Top disponible hauteur: 16" et plus
- 2- Largeur :
 - 15" (15) 16" (16) 17" (17) 18" (18) 19" (19) 20" (20)
 - 14" et 15" hauteur maximale: Standard 16"*
 - 14" et 15" incompatible contour: ExtraDeep*
- 3- Hauteur :
 - Low 10" (L) Medium 13" (M) Standard 16" (S) Tall 18" (T) Extra Tall 20" (X)



Bon de commande WEELY 2026

4- Contour :	<input type="checkbox"/> Active 2,5" (A) <input type="checkbox"/> Deep 4" (D) <input type="checkbox"/> Extra Deep 6" (E)
5- Fixation:	Quick Release Pro Mount (1-P)
6- Ref:	ADI2XXXXXX1-P
Optionnel :	Uniquement dossier ADI active : Paire de cale tronc fixe <input type="checkbox"/> Taille L 11,5 cm x 11,5 cm (LATADJSTLG (x2)) <input type="checkbox"/> Taille XL 10 cm x 11,5 cm (LATADJSTXLG (x2))

SOUTIEN LOMBAIRE

Butée Sacro-lombaire anthracite 255 x 240 x 25 (mm) SAP4601-OC 

La butée sacro lombaire est placée dans la partie inférieure du dossier. Elle permet d'améliorer la répartition des pressions sur l'ensemble du dos lors d'une hyper lordose, et favorise l'antéversion du bassin.

CEINTURE DE MAINTIEN DE POSITIONNEMENT

<input type="checkbox"/> Harnais Classic Dynamique Zipper <input type="checkbox"/> Taille M (ST-IFPS3103-Q) <input type="checkbox"/> Taille L (ST-IFPS3104-Q)		<input type="checkbox"/> Ceinture d'épaule Y Straps <input type="checkbox"/> Taille S (ST-IFYS3102-OC) <input type="checkbox"/> Taille M (ST-IFYS3103-OC) <input type="checkbox"/> Taille L (ST-IFYS3104-OC)	
<input type="checkbox"/> Harnais d'épaule Backpack <input type="checkbox"/> Taille S (ST-IFBP4202-Q) <input type="checkbox"/> Taille M (ST-IFBP4203-Q) <input type="checkbox"/> Taille L (ST-IFBP4204-Q)		<input type="checkbox"/> Harnais d'épaule Style "H" <input type="checkbox"/> Taille S (ST-IFHH5202-Q) <input type="checkbox"/> Taille M (ST-IFHH5203-Q) <input type="checkbox"/> Taille L (ST-IFHH5204-Q)	

ADJONCTIONS SPECIFIQUES :

Code 4960062 - VPH, adjonction spécifique, supplément sur devis pour fauteuil roulant pour FRMP. Plv sur devis

VERIN D'INCLINAISON

Inclinaison de dossier électrique (Délai nous consulter) FAW1160 872 € 920 € TTC

VERIN D'INCLINAISON DYNAMIQUE

Inclinaison de dossier EPIC SEATING (NC: Dossier électrique) 1 891 € 1995 € TTC

① Système sans dossier, ajouter le PAP A3, uniquement dossier ADI Qback 2. (Montant PAP à ajouter)

① Ajouter un appui tête de positionnement

① Hauteur de coque de dossier compatible uniquement LOW et MEDIUM

Largeur du fauteuil 39 (01) 44 ou 49 (02)

Force de verin élevé 100N (100)

Force de verin légère 50N (050)

Pour faciliter la réalisation de votre commande Epic vous pouvez utiliser le formulaire dédié.



Finaliser la référence ci-dessous en fonction de la largeur du fauteuil (XX) et de la force de verin (000)

Référence : **ESAT1222XX000**

APPUI TETE

Appui-tête orientable multi-positions. (FAW4011)



APPUI TETE DE POSITIONNEMENT

160 € TTC

Code 9905139 - VPH, adjonction, supplément appui-tête réglable. Plv 160€

Choix possible d'un seul appui tête

Support d'appui tête orientable multiaxe (HMO475-17M)



All Positionning

Taille M (ST-AP350M-OC)

Taille L (ST-AP450M-OC)

Taille XL (ST-AP550M-OC)



APPUI TETE DE POSITIONNEMENT (suite)

- Appui tête enveloppant et pivotant
- Taille M (CP08CCFPM)
- Taille L (CP10CCFPM)
- Taille XL (CP14CCFPM)



Produits d'assistance à la posture du siège (PAP A1)

600 € TTC

Code 9942940 - VPH, adjonction, PAP, forfait A adjonctions membre supérieur. Plv 600€

Non cumulable PAP A 2, 3 & 4

DISPOSITIFS DE POSITIONNEMENT CERVICO-CEPHALIQUES

- Ultra (ST-UHBSU23200-OC + ST-UHB4D33200-QCR-OC)

Choix des coussins:

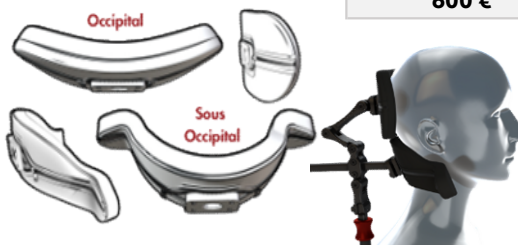
Occipital - LxH Cm

- O1 - courbe 7x4 (ST-500M-OC)
- O2 - plat 5x2 (ST-510M-OC)
- O3 - courbe 4x3 (ST-520M-OC)
- O4 - courbe 4x2 (ST-530M-OC)



Sous - Occipital - LxH Cm

- SO1 - 24x7 (ST-600M-OC)
- SO2 - 18x7 (ST-610M-OC)
- SO3 - 16x6 (ST-620M-OC)



600 €

Produits d'assistance à la posture du siège (PAP A2)

600 € TTC

Code 9942940 - VPH, adjonction, PAP, forfait A adjonctions membre supérieur. Plv 600€

Non cumulable PAP A1, 3 & 4

DISPOSITIFS DE POSITIONNEMENT CERVICO-CEPHALIQUES

- Support d'appui tête Unilink

275 €

- Combo

Sélectionner la taille

- Taille S (CB315M)
- Taille L (CB305M)



295 €

- Confort Plus Ajustable

Sélectionner la taille

- Taille L (ACP150M)
- Taille XL (ACP550M)



310 €

365 €

Swing away

- Droit (SAR2B-R)
- Gauche (SAR2B-L)
- Droit & Gauche (SAR2B-B)



295 €

295 €

345 €

Swing away

- Droit (ST-SAR2A-R-Q)
- Gauche (ST-SAR2A-L-Q)
- Droit & Gauche (ST-SAR4A-DBU-Q)



295 €

295 €

345 €

Pad: Unitaire

- 7x5 (910M) 11x5 (ST-900M-Q) 16x6 (ST-920M-Q) 16x4 (930M)

58 €

Pad: Unitaire

- 7x5 (910M) 11x5 (ST-900M-Q) 16x6 (ST-920M-Q) 16x4 (930M)

58 €

Confort Plus

Sélectionner la taille

- Taille XS (CP06CCFPM)
- Taille S (CP08CCFPM)
- Taille M (CP10CCFPM)



165 €

All Positionning

Sélectionner la taille

- Taille M (ST-AP350M-OC)
- Taille L (ST-AP450M-OC)
- Taille XL (ST-AP550M-OC)



160 €

Swing away

- Droit (ST-SAR2A-R-Q)
- Gauche (ST-SAR2A-L-Q)
- Droit & Gauche (ST-SAR4A-DBU-Q)



295 €

295 €

345 €

Swing away

- Droit (SAR2B-R)
- Gauche (SAR2B-L)
- Droit & Gauche (SAR2B-B)



295 €

295 €

345 €

Pad: Unitaire

- 7x5 (910M) 11x5 (ST-900M-Q) 16x6 (ST-920M-Q) 16x4 (930M)

58 €

Pad: Unitaire

- 7x5 (910M) 11x5 (ST-900M-Q) 16x6 (ST-920M-Q) 16x4 (930M)

58 €

ENSEMBLE ACCOUDOIRS

ACCOUDOIRS :

- Accoudoirs réglables en hauteur et en largeur, avec protège vêtements

- Droit (FAW2020)
- Gauche (FAW2020)



- Gouttière réglable en rotation, hauteur et profondeur

Incompatible tablette

- Droit (FAW2051)
- Gauche (FAW2052)



- Accoudoir amovible référence FAW2080 (Non cumulable avec manchette d'accoudoir gouttière)

- Gouttière confort mousse avec appui pelvien, côté gauche (FAW 2030)

- Gouttière confort mousse avec appui pelvien, côté droit (FAW 2031)

RELEVES-JAMBES

Relève-jambes manuel séparé

Appui-Mollet, Palette avec sangle talonnière, relevable, inclinable

Gauche (FAW3014)

Droit (FAW3015)

Surpalette centrale (FAW3085)



Relève-jambes manuel séparé

Appui-Mollet, Palette avec sangle talonnière, relevable, inclinable

Gauche (FAW1021)

Droit (FAW1020)

Palette monobloc (FAW1024)



LEVIER BASCULEUR



✓ Activation à la main



ADJONCTIONS SPECIFIQUES : TABLETTE

132 € TTC

Code 9946641 - VPH, adjonction, tablette complète. Plv 132€

Tablette escamotable (FAW7010)

Non compatible accoudoir gouttière



COMMENTAIRES

Note délai — La configuration du matériel (options/personnalisations) peut fortement impacter le délai : compter un délai moyen de 3 semaines, pouvant être allongé jusqu'à 8 semaines supplémentaires.



Notes et informations utiles

- Merci de renseigner l'ensemble des informations nécessaires à la fabrication et aux réglages du fauteuil
- Toute commande reçue incomplète ne pourra être validée en production impliquant de fait un délai de traitement supplémentaire.
- Un seul coussin d'assise livré (hors assise modulaire)

DIMENSIONS COUSSINS

Tru confort² SPP

DIMENSIONS											
Largeur	35	38	41	43	46	48	51	53	56	61	Personnalisé
Profondeur											
35	●		●								●
38	●		●	●							●
41	●	●	●	●	●		●				●
43	●	●	●	●	●	●	●				●
46	●	●	●	●	●	●	●	●	●		●
48		●	●	●	●	●	●	●	●		●
51		●	●	●	●	●	●	●	●	●	●
53			●	●	●	●	●	●	●	●	●
56			●	●	●	●	●	●	●	●	●
61							●		●	●	●
Personnalisé	●	●	●	●	●	●	●	●	●	●	●

Spectrum Gel

DIMENSIONS													
Largeur	35	41	43	46	48	51	56	61	66	71	76	82	Personnalisé
Profondeur													
38		●											●
41		●	●										●
43		●	●	●									●
46	●	●	●	●	●	●	●	●	●	●	●	●	●
48		●	●	●	●	●	●	●	●	●	●	●	●
51		●	●	●	●	●	●	●	●	●	●	●	●
53				●		●		●					●
56				●		●	●	●	●	●	●		●
61				●		●	●	●	●	●	●		●
66								●				●	●
71										●	●	●	●
Personnalisé	●	●	●	●	●	●	●	●	●	●	●	●	●

Essence

DIMENSIONS												
Largeur	25	30	35	38	41	43	46	48	51	53	56	Personnalisé
Profondeur												
25	●	●	●									●
30	●	●	●									●
35	●	●	●									●
38			●	●								●
41			●	●	●	●	●		●			●
43			●	●	●	●	●	●	●			●
46			●	●	●	●	●	●	●	●	●	●
48					●	●	●	●	●	●		●
51					●	●	●	●	●			●
53										●	●	●
56										●	●	●
61											●	●
Personnalisé	●	●	●	●	●	●	●	●	●	●	●	●

Solution

DIMENSIONS												
Largeur	25	30	35	38	41	43	46	48	51	56	61	Personnalisé
Profondeur												
25	●	●										●
30	●	●	●									●
35	●	●	●									●
38				●								●
41			●	●	●	●	●		●			●
43				●	●	●	●	●				●
46			●	●	●	●	●	●	●	●		●
48				●	●	●	●	●	●			●
51					●	●	●	●	●	●	●	●
56							●		●	●	●	●
61											●	●
Personnalisé	●	●	●	●	●	●	●	●	●	●	●	●

Premiere P

DIMENSIONS										
Largeur	35	38	41	43	46	48	51	56	Personnalisé	
Profondeur										
33	●								●	
35	●	●							●	
38	●	●							●	
41	●	●	●	●	●		●		●	
43		●	●	●	●	●	●	●	●	
46			●	●	●	●	●	●	●	
48			●	●	●	●	●		●	
51			●		●		●	●	●	
56							●	●	●	
Personnalisé	●	●	●	●	●	●	●	●	●	

Glacial

DIMENSIONS												
Largeur	30	35	38	41	43	46	48	51	53	56	61	Personnalisé
Profondeur												
30	●	●										●
35	●	●										●
38			●									●
41		●	●	●		●		●		●		●
43			●		●	●	●					●
46		●		●	●	●	●	●		●	●	●
48					●		●		●			●
51				●	●	●	●	●	●	●	●	●
53									●		●	●
56						●		●		●	●	●
58											●	●
61										●	●	●
Personnalisé	●	●	●	●	●	●	●	●	●	●	●	●