

**INFORMATIONS DE COMMANDE**

Nom du distributeur : \_\_\_\_\_

Contact commercial + email et ligne directe : \_\_\_\_\_

Référence de commande : \_\_\_\_\_

Adresse de livraison : \_\_\_\_\_

Date de commande : \_\_\_\_\_

**CARACTERISTIQUES**

- ① Largeur d'assise T1: 30 cm, T2: 35 cm et T3: 40 cm
- ① Profondeur d'assise: T1 20-33 cm, T2: 28-40 cm et T3: 31-45 cm
- ① Inclinaison d'assise trois positions 10°, 20° et 30°
- ① Hauteur de dossier: T1 : 28-46 cm, T2 : 33-53 cm et T3: 40-61 cm.
- ① Inclinaison de dossier en continu de 30°
- ① Dimensions pliée sans les roues (LxlxH) T1: 79x55x46cm, T2: 79x60x46cm et T3: 84x65x46cm
- ① Distance assise/repose pied T1: 20-33 cm, T2: 28-40 cm et T3: 33-46 cm
- ① Diamètre des roues avant 7"
- ① Diamètre des roues arrière 12"
- ① Poids maxi de l'utilisateur 36 kg / 50 kg / 68 kg
- ① **Kit transit de série, harnais obligatoire**
- ① Ceinture transit Sure-Lok

 Lien vers codes LPP génériques  
et individuels + forfait

**Légende de présentation et mise en page**

- Configuration de série, sans surcoût par rapport au prix limite de vente de la catégorie
- Adjonction spécifique sur devis justifié par l'évaluation fonctionnelle
- Adjonction prévue dans la nomenclature bénéficiant d'une prise en charge
- Adjonction d'aide à la posture prévue dans la nomenclature bénéficiant d'une prise en charge

Merci de vérifier la compatibilité et le cumul possible des adjonctions.

Les tarifs des PAP à l'unité sont indiqués en TTC (TVA à 5,5%).

**VPH, Achat neuf, POU\_MRE, Poussette modulaire multiréglable et évolutive**

Code 9566482 - VPH, Achat neuf, POU\_MRE, Poussette modulaire multiréglable et évolutive. Plv 2587,00€

**DESIGNATION**

PRIX PUBLIC TTC

- |   |  |         |
|---|--|---------|
| ✓ Poussette REACH™<br>Sélectionner le harnais adéquat dans l'onglet ci-dessous. | <input type="checkbox"/> T1 - REACH 12 - (3004-1001 + 3004-7023)<br><input type="checkbox"/> T2 - REACH 14 - (3004-1002)<br><input type="checkbox"/> T3 - REACH 16 - (3004-1003 + 3004-7024) | 2 587 € |
|---|--|---------|

**ADJONCTIONS SPECIFIQUES : HARNAIS**
**Obligatoire : 230 € TTC**

Code 9947089 - VPH, adjonction, harnais 4 points ou plus pour POU\_MRE. Plv 230€

**Reach T1 & T2 Poids inférieur à 23kg**

- ✓ Harnais 5 points avec pad 3004-7033 + 3002-7022
- Reach T1 Poids supérieur à 23kg**  
Harnais 5 points avec pad 3005-6014-12 + 3002-7022  
✓ Ceinture transit 3004-7023
- Reach T2 Poids supérieur à 23kg**  
Harnais 5 points avec pad 3005-6014-14 + 3002-7022  
✓ Ceinture transit 3004-7023
- Reach T3**  
Harnais 5 points avec pad 3005-6014-16 + 3002-7022  
✓ Ceinture transit 3004-7024 poids supérieur à 23 kg

**COLORIS**

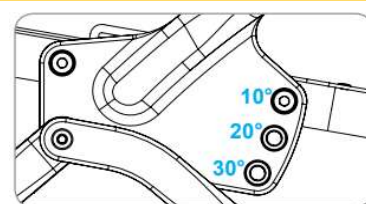
- |   |  |  |
|---|--|--|
| <input type="checkbox"/> Bleu/Noir (3004-0101)  | <input type="checkbox"/> Argent/Noir (3004-0103) | <input type="checkbox"/> Violet/Noir (3004-0105) |
| <input type="checkbox"/> Rouge/Noir (3004-0102) | <input type="checkbox"/> Rose/Noir (3004-0104)   |  |

**SIÈGE & CHASSIS**

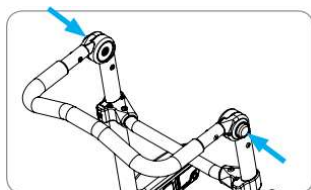
✓ Dossier inclinable



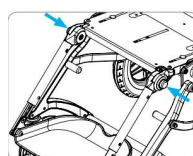
✓ Assise inclinable



✓ Poignée de poussée ajustable en angle



✓ Repose jambe central ajustable en angle et hauteur (3004-7032)



✓ Coussin d'assise Planar

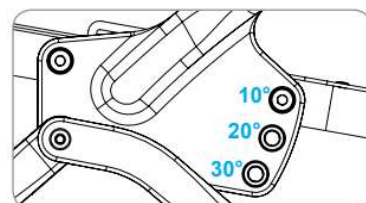
Reach 12: 3005-3001

Reach 14: 3005-3002

Reach 16: 3005-3003



✓ Assise inclinable



Accoudoir réglable en hauteur et inclinaison (3004-6009)



✓ Coussin de dossier Planar

Reach 12: 3005-4004

Reach 14: 3005-4005

Reach 16: 3005-4006

Extension de dossier 3005-6008



Contoured Back

Reach 12: 3005-4001

Reach 14: 3005-4002

Reach 16: 3005-4003



Cale tronc

Reach 12: 3005-6005

Reach 14: 3005-6006

Reach 16: 3005-6007

*(uniquement dossier contoured back, intégration souple au harnais)*

**Produits d'assistance à la posture du siège (PAP B1)**

**600 € TTC**

Code 9979379 - VPH, adjonction, PAP forfait B adjonctions membre inférieur. Plv 600€

Plot d'abduction (3005-7001)

**250 €**

Élément de forme (3001-7011)

**50 €**

Petit (3"x5"x3") (MTMD-12)

Moyen (5"x5"x3") (MTMD-13)



Cale cuisse

**200 €**

Maintien de cheville

**100 €**

Gauche (3005-6010)

Droit (3005-6011)

*(ajustement en largeur -10cm)*



Gauche:

Pad 2"x8" Reach 12/14 (3001-6007)

Pad 3"x10" Reach 14/16 (3001-6009)

Droite:

Pad 2"x8" Reach 12/15 (3001-6008)

Pad 3"x10" Reach 14/17 (3001-6010)



**ADJONCTIONS SPECIFIQUES : TABLETTE**

**132 € TTC**

Code 9974241 - VPH, adjonction, tablette complète. Plv 132€


Tablette amovible

Choix de la taille

Reach 12" (3004-6113) + (3004-6008)

Reach 14" (3004-6114) + (3004-6008)

Reach 16" (3004-6115) + (3004-6008)



**ADJONCTIONS SPECIFIQUES : OXYGENE**

**500 € TTC**

Code 9937381 - VPH, adjonction, support d'oxygénothérapie et/ou d'appareil de ventilation assistée. Plv 500€

Support porte obus (3004-7026)



**COMMENTAIRES**

**Note délai** — La configuration du matériel (options/personnalisations) peut fortement impacter le délai : compter un délai moyen de 3 semaines, pouvant être allongé jusqu'à 8 semaines supplémentaires.



Notes et informations utiles

- Merci de renseigner l'ensemble des informations nécessaires à la fabrication et aux réglages du fauteuil
- Toute commande reçue incomplète ne pourra être validée en production impliquant de fait un délai de traitement supplémentaire.
- Un seul coussin d'assise livré (hors assise modulaire)
- Consultez les visuels et vues éclatées sur la plateforme Documoto <https://documoto.digabit.com/ui/>  
(Identifiant et mot de passe disponibles sur demande auprès de votre conseiller médico-technique de secteur ou du SAV.)