



**INFORMATIONS DE COMMANDE**

Nom du distributeur : \_\_\_\_\_  
 Contact commercial + email et ligne directe : \_\_\_\_\_  
 Référence de commande : \_\_\_\_\_  
 Adresse de livraison : \_\_\_\_\_  
 Date de commande : \_\_\_\_\_

**CARACTERISTIQUES**

- ① Largeur d'assise : 30,5cm à 40,6cm\*
- ① Profondeur d'assise : 30,5cm à 45,7cm\*
- ① Largeur de dossier ajustable indépendamment : 25-41,6 cm
- ① Garde au sol : 7,6 cm
- ① Longueur hors-tout (sans RP) : 75-83cm
- ① Largeur hors-tout : 62cm
- ① Autonomie\*\* : jusqu'à 28km
- ① Suspensions SRS
- ① Poids max utilisateur : 136 kg
- ① Vitesse max\*\* : 10 km/h (7,2km avec iLevel)
- ① Roues centrales pneumatiques noires 14"
- ① Roues avant bandages 6" et arrière bandages 6"
- ① Moteurs 2 x 200/1200W / 2 pôles
- ① Batteries 2x62Ah



Lien vers codes LPP génériques et individuels + forfait



\*résultats obtenus suite à des tests en laboratoire. Variations possibles en fonction du modèle poids de l'utilisateur, du type de terrain, de l'état, du type, de la capacité des batteries et de l'état des pneus. Spécifications sujettes à variation de +10% -5%.

**Légende de présentation et mise en page**

- Configuration de série, sans surcoût par rapport au prix limite de vente de la catégorie
- Adjonction spécifique sur devis justifié par l'évaluation fonctionnelle
- Adjonction prévue dans la nomenclature bénéficiant d'une prise en charge
- Adjonction d'aide à la posture prévue dans la nomenclature bénéficiant d'une prise en charge

Merci de vérifier la compatibilité et le cumul possible des adjonctions.

Les tarifs des PAP à l'unité sont indiqués en TTC (TVA à 5,5%).

**VPH, Achat neuf, FREP-B, modulaire à propulsion par moteur électrique multi- position - classe B**

Code 9561496 - VPH, Achat neuf, FREP-B, modulaire à propulsion par moteur électrique multi- position - classe B. Plv 11680,50€

DESIGNATION	REFERENCE	PRIX PUBLIC TTC	
✓ Ensemble Base EDGE 3	Q6EDGE3	11 071,56 €	11 680,50 €
✓ Assise TRUBALANCE 3: Accoudoirs relevable à compensation, Dossier TB3/4 bio mécanique, hauteur d'assise à partir de 44,5cm			
✗ Poignées de poussée	ACC2005027		
✗ Bascule d'assise 50° à translation électrique	PTOINDV3443		
✗ Dossier Biomécanique inclinable électriquement à 170°	PTOINDV3444		

**FONCTIONS ELECTRIQUES: ELEVATEUR D'ASSISE**

**1500 € TTC**

Code 9938392 - VPH, adjonction, Supplément pour élévation «électrique» (lift) pour FRE, FREP et FREV. Plv 1500€

<input type="checkbox"/> Lift électrique 30 cm TB3 i.Level	PTOINDV3773
------------------------------------------------------------	-------------

**COLORIS CHASSIS, DU MANIPULATEUR Q LOGIC 3 ET DU DOSSIER**

<input type="checkbox"/> Noir Back in black (brillant)	DGN1905007-PBK1	<input type="checkbox"/> Bleu Electric blue	DGN1905007-PBU9
<input type="checkbox"/> Rouge Red corvette	DGN1905007-PRD1	<input type="checkbox"/> Jaune Lemon crush	DGN1905007-PYL4
<input type="checkbox"/> Vert Green Machine	DGN1905007-PGN11	<input type="checkbox"/> Violet Deep Purple	DGN1905007-PPR5

Autres couleurs sur demande : .....

**EQUIPEMENT ROUTE**

- Equipement route sur rail d'assise avec clignotant. Non compatible largeur d'assise <14" (montage sur base motrice)
- Eclairage Fender sur garde-boue *Non compatible clignotant, contrôle par contacteur externe*

**ROUES**

- Roues centrales pneumatiques 14"
- Roues centrales bandages 14"

**Système de conduite**

**ELECTRONIQUE**

- QLOGIC 3
  - QLOGIC 3 lite
  - Adaptateur magnétique pour prise XLR, QL3 Lite
- Avec touches 1 et 2 CTL143976
- Avec touche éclairage CTL143977
- Chargeur USB-C (Inclus dans Qlogic 3 lite) KIT2306214
- Système de protection anti pincement de la main Prochainement disponible *(conflit possible passage sous table)*
- Déplacement du boîtier principal à l'arrière SOF



CTL1810671  
ELE2103635


**DISPOSITIF D'ESCAMOTAGE LATERAL**

- Pantographe escamotable réversible droite/gauche MEC1801698
  - Montage à gauche
  - Montage à droite
- Pantographe standard réversible escamotable vers l'extérieur ACC2201042 / ACC2201041
  - Montage à gauche
  - Montage à droite
- Support de pantographe réglable en hauteur ST-ARM250T-Q (nc: MEC1801698)



**EMBOUS DE JOYSTICK (en remplacement de l'embout d'orgine)**

- Poignée palmaire 7,6cm de largeur (A) PLSKNCP1057
- Poignée palmaire 10,1cm de largeur (A) PLSKNCP1058
- Champignon (B) PLSKNCP1008
- Cupule menton (C) PLSKNCP1009
- Poignée T (D) PLSKNCP1006
- Boule plastique (E) PLSKNCP1007
- Balle mousse (F) PLSKNCP1004
- Barre (G) PLSKNCP1005



**INTERFACE DE COMMANDE ET BOITIER ADDITIONNEL (A)**

1500 € TTC

Code 9921517 - VPH, adjonction, boîtier de commande personnalisé pour FRE, FREP et FREV. Plv 1500€

*Non cumulable avec "interface de commande et boîtier additionnel (B)*

- Commande clavier iAccess  Protection clavier iAccess (MEC1807339)
    - Interrupteurs à bascule CTL144010
    - Interrupteurs à poussoir CTL144009
- Choix obligatoire:**  Montage à gauche  Montage à droite  Montage au dossier



- Double commande tierce personne (utilisateur-accompagnateur) Q-LOGIC 3, Montage à droite ELE167862 + MEC125270












- Système de conduite scanner à 1 interrupteur, contacteur libre



*Uniquement Electronique Qlogic 3 CTL143977*

- Micro light SWTMCRO1044
- Mini cup SWTMCRO1064
- Egg noir SWTMCRO1081

INTERFACE DE COMMANDE ET BOITIER ADDITIONNEL (B)		1500 € TTC
Code 9921517 - VPH, adjonction, boîtier de commande personnalisé pour FRE, FREP et FREV. Plv 1500€		
<p><b>① Choix possible d'un seul boîtier additionnel</b>  <i>Non cumulable avec "interface de commande et boîtier additionnel (A)"</i></p>		
<input type="checkbox"/> Ecran de contrôle d'environnement Q-LOGIC 3 + flexible CTL143979+DWR1010D446 Montage côté opposé au manipulateur, nécessaire pour une commande spéciale (ex: occipitale.)		<p><i>Non cumulable avec autre boîtier additionnel</i></p>
<input type="checkbox"/> Joystick stand-alone Q-Logic 3 compact.	 	<p><i>Non cumulable avec autre boîtier additionnel</i></p> <p>Montage commande au menton, mouvement non bio mécanique à droite.</p> <p>Si appui tête : Confort + <input type="checkbox"/> ST-SAR2A-R-Q / Autres <input type="checkbox"/> ST-SAR2C-R                      FRMASMB8304 + ST-GAT452CJ-Q + INDPART2815 + SWTMCRO1081 + CTL1439850</p> <p><input type="checkbox"/> Cupule menton (PLSKNCP1009) <input type="checkbox"/> Balle mousse (PLSKNCP1004)</p> <p>Montage centralisation entre accoudoir</p> <p><input type="checkbox"/> Droite <input type="checkbox"/> Gauche                      ST-GAT400Q-Q + ST-GAT452CJ-Q + ST-ARM250T-Q + CTL143980</p> <p>Montage en bout d'accoudoir</p> <p><input type="checkbox"/> Droite <input type="checkbox"/> Gauche                      ACC142740 + ST-ARM250T-Q + CTL143980</p>   
<input type="checkbox"/> Ecran additionnel Q-LOGIC 3 + pour conduite scanner 1 interrupteur Connectivité Bluetooth et contrôle d'environnement infrarouge Système de conduite scanner à 1 interrupteur, contacteur positionnement libre "egg". <input type="checkbox"/> Noir <input type="checkbox"/> Bleu <input type="checkbox"/> Vert CTL143979 + DWR1010D446 + INDPART2815-"BLK/BLU/GRE"		<p><i>Non cumulable avec autre boîtier additionnel</i></p> 
<input type="checkbox"/> Système de conduite scanner à 1 interrupteur sur manipulateur Qlogic 3 Sélectionner le contacteur et le positionnement		<p><i>Non cumulable avec autre boîtier additionnel</i></p> <p><input type="checkbox"/> Micro lite  <input type="checkbox"/> Montage à la tête (ST-CN600-OC) <input type="checkbox"/> Droit (ST-SAR2A-R-Q) <input type="checkbox"/> Gauche (ST-SAR2A-L-Q)</p> <p><input type="checkbox"/> Mini cup  <input type="checkbox"/> Montage à la tête (ST-MC220) <input type="checkbox"/> Droit (ST-SAR2A-R-Q) <input type="checkbox"/> Gauche (ST-SAR2A-L-Q)</p> <p><input type="checkbox"/> EGG  <input type="checkbox"/> Montage au genou (SWTMCRO1081) <input type="checkbox"/> Droit <input type="checkbox"/> Gauche (ST-ARMS260-OC + MEC1809294)  <input type="checkbox"/> Montage à la tête (SWTMCRO1081 + ESM) <input type="checkbox"/> Droit (ST-SAR2A-R-Q) <input type="checkbox"/> Gauche (ST-SAR2A-L-Q)  <input type="checkbox"/> Montage à la main (SWTMCRO1081) <input type="checkbox"/> Droit <input type="checkbox"/> Gauche (ST-ARMS260-OC + MEC1809294)</p> <p><input type="checkbox"/> Multi switch (indisponible actuellement)  <input type="checkbox"/> Montage positionnement libre (MO-P014-41-OC + MO-P014-40 -OC+ Ch. USB + P. charge externe)</p> <p><input type="checkbox"/> Fibre optique i-Connect (ST-IC24F-1-OC + ST-IC12A-BC - OC)  <input type="checkbox"/> Montage à la tête (ST-FO650-OC) <input type="checkbox"/> Droit (ST-SAR2A-R-Q) <input type="checkbox"/> Gauche (ST-SAR2A-L-Q)  <input type="checkbox"/> Montage positionnement libre</p> <p><input type="checkbox"/> Commande au souple double actions i-Connect (ST-ICSNP-2-OC + ST-IC12A-BC - OC)  <input type="checkbox"/> Montage appui tête (ST-SP625M-OC) <input type="checkbox"/> Droit (ST-SAR2A-R-Q) <input type="checkbox"/> Gauche (ST-SAR2A-L-Q)  <input type="checkbox"/> Montage positionnement libre (ST-ARMS-SP625M-OC)</p> 

ENSEMBLE ASSISE

REGLAGES DE L'ASSISE TRU BALANCE 3

Amplitude des plaques d'assise	Largeur					
		A			B	
Pouces	12	13	14	14	15	16
Cm	30	33	36	36	38	41
Profondeur	12	30				
	13	33				
	14	36				
	15	38				
	16	41				
	17	43				
18	46					

Hauteur d'assise:

- 44,5 cm
- 47,0 cm
- 49,5 cm

**i** Compatible Repose jambes central manuel et électrique

**i** Compatible uniquement repose jambe central manuel

COUSSIN D'ASSISE DE POSITIONNEMENT STANDARD


**Coussin d'assise Stealth TruComfort 2 SPP** TC2-VNC\_\_\_\_  
 Epaisseur : 11,4cm | Capacité de poids : 204kg  
 Taille de coussin identique au réglage d'assise. **Si différent, nous préciser: \_\_\_\*\_\_\_** (voir tableau de correspondance)

**Coussin d'assise Stealth Solution SPP** SOL-VPC\_\_\_\_  
 Epaisseur : 7,5cm | Capacité de poids : 204kg  
 Taille de coussin,  **nous préciser: \_\_\_\*\_\_\_** (voir tableau de correspondance)

Stabilité pelvienne et alignement fémoral. La mémoire de forme assure confort et protection. La housse Coolcore régule la température.



Stabilité pelvienne et répartition optimale de la pression. Conçus pour éviter l'inclinaison du bassin avec un gel segmenté pour la protection cutanée et une mousse à mémoire de forme pour confort et immersion.



COOLCORE

Profondeur	Largeur			
	Pouces	14	15	16
	Cm	36	38	41
14	36	<input type="checkbox"/>	<input type="checkbox"/>	<input type="checkbox"/>
15	38	<input type="checkbox"/>	<input type="checkbox"/>	<input type="checkbox"/>
16	41	<input type="checkbox"/>	<input type="checkbox"/>	<input type="checkbox"/>
17	43	<input type="checkbox"/>	<input type="checkbox"/>	<input type="checkbox"/>
18	46	<input type="checkbox"/>	<input type="checkbox"/>	<input type="checkbox"/>



COOLCORE

Profondeur	Largeur				
	Pouces	12	14	15	16
	Cm	30	36	38	41
12	30	<input type="checkbox"/>	<input type="checkbox"/>		
14	36	<input type="checkbox"/>	<input type="checkbox"/>		
15	38			<input type="checkbox"/>	
16	41		<input type="checkbox"/>	<input type="checkbox"/>	<input type="checkbox"/>
17	43			<input type="checkbox"/>	<input type="checkbox"/>
18	46		<input type="checkbox"/>	<input type="checkbox"/>	<input type="checkbox"/>

Ceinture 2 points à enrouler. Verrouillage type boucle automobile

IFRB5350



Produits d'assistance à la posture du siège (PAP B1)

600 € TTC

Code 9979379 - VPH, adjonction, PAP forfait B adjonctions membre inférieur. Plv 600€

Non cumulable PAP B 2

COUSSINS D'ASSISE POSTURAL

**Le O reste à charge QUANTUM REHAB c'est quoi?** Dans le cadre d'un choix combiné d'un élément par étape, nous appliquons un tarif forfaitaire optimisé à 600€ TTC Public.

**Coussin d'assise Stealth Products Essence SPP**  
 Epaisseur : 8,9cm | Capacité de poids : 226kg  
 Taille de coussin  **nous préciser: \_\_\_\*\_\_\_** (voir tableau de correspondance) Housse : ESSP-NBLKxxxx

Coussin ergonomique alliant confort, stabilité et modularité : base rigide pour un maintien optimal, profil modulable pour un ajustement personnalisé, cuvette ischiatique et décharge sacrée pour plus de sécurité et revêtement doux en viscose.



Profondeur	Largeur				
	Pouces	12	14	15	16
	Cm	30	36	38	41
12	30	<input type="checkbox"/>	<input type="checkbox"/>		
14	36	<input type="checkbox"/>	<input type="checkbox"/>		
15	38		<input type="checkbox"/>	<input type="checkbox"/>	
16	41		<input type="checkbox"/>	<input type="checkbox"/>	<input type="checkbox"/>
17	43		<input type="checkbox"/>	<input type="checkbox"/>	<input type="checkbox"/>
18	46		<input type="checkbox"/>	<input type="checkbox"/>	<input type="checkbox"/>

ESSP-VPC\_\_\_\_L

450 €



COOLCORE

**COUSSINS D'ASSISE POSTURAL (suite)**

ETAPE 1

**Coussin d'assise Stealth Products Premiere SP**

Epaisseur : 7,6cm | Capacité de poids : 226kg  
 Taille de coussin , nous préciser: \_\_\_\*\_\_\_ (voir tableau de correspondance) Housse : PREMP-NBLKxxxx

Coussin ergonomique pour un positionnement et un confort durables : stabilité renforcée, répartition optimisée des appuis, et adaptation morphologique. Insert latéral intégré, découpe sacrée, revêtement Sunmate Xsoft



Profondeur	Largeur			
	Pouces	14	15	16
	Cm	36	38	41
13	33	<input type="checkbox"/>		
14	36	<input type="checkbox"/>	<input type="checkbox"/>	
15	38	<input type="checkbox"/>	<input type="checkbox"/>	
16	41	<input type="checkbox"/>	<input type="checkbox"/>	<input type="checkbox"/>
17	43		<input type="checkbox"/>	<input type="checkbox"/>
18	46			<input type="checkbox"/>

PREM-VUC\_\_\_\_\_

**450 €**



COOLCORE

**Coussin d'assise Stealth Products Glacial SP**

Epaisseur : 8,8cm | Capacité de poids : 226kg  
 Taille de coussin , nous préciser: \_\_\_\*\_\_\_ (voir tableau de correspondance) Housse : GLSP-NBLKxxxx


Coussin ergonomique pour confort et protection cutanée : transferts facilités, décharge sacrée et soutien du coccyx, gel quadrillé pour réduire les frottements, et base en mousse haute densité pour stabilité et durabilité



Profondeur	Largeur				
	Pouces	12	14	15	16
	Cm	30	36	38	41
12	30	<input type="checkbox"/>	<input type="checkbox"/>		
14	36	<input type="checkbox"/>	<input type="checkbox"/>		
15	38			<input type="checkbox"/>	
16	41		<input type="checkbox"/>	<input type="checkbox"/>	
17	43			<input type="checkbox"/>	<input type="checkbox"/>
18	46		<input type="checkbox"/>		<input type="checkbox"/>

GLA-NPC\_\_\_\_\_

**450 €**



GEL COOLCORE

**CORRECTION DE BASSIN**

ETAPE 2

Biseau pointe

Choix de la taille:  Taille 1: 505 x 205 x 25 (mm)

SAP4201-OC

**30 €**

Taille 2: 505 x 205 x 50 (mm)

SAP4251-OC

Le biseau pointe s'installe sur la partie antérieure de l'assise. Il favorise la répartition des pressions sur l'ensemble de l'assise, l'alignement des fémurs et réduit le glissement du patient. Existe en 25 et 50mm. Il peut être utilisé au niveau du dossier, soit dans le sens de la hauteur afin de compenser ou corriger une rotation de tronc, soit dans le sens de la largeur afin d'augmenter le confort et la surface d'appui au niveau du dos.



Biseau fessier 205 x 205 x 25 (mm)

SAP4301-OC

**60 €**

Le biseau fessier (cale d'obliquité) peut compenser une perte de tonus des muscles fessiers ou diminuer une obliquité du bassin.



Butée d'abduction

Choix de la taille:  Butée anthracite rigide 175 x 105 x 70 (mm)

SAP4401-OC

**45 €**

Butée souple 175 x 105 x 70 (mm)

SAP4406-OC

La butée d'abduction est destinée à contrôler l'adduction des membres inférieurs.



**STABILISATEURS DES MEMBRES INFERIEURS**

ETAPE 3

Ceinture de maintien 2 points

**99 €**

Ceinture de maintien 4 points

**120 €**

Taille  S ST-IFPB5122-OC

Taille  M ST-IFPB5213-Q

Taille  XS ST-IFPB5141-OC

Taille  S ST-IFPB5242-OC



Ceinture de maintien de jambe (la paire)

**120 €**

Taille  S ST-IFLH1111-S-OC

Taille  M ST-IFLH1111-M-OC

Taille  L ST-IFLH1111-L-OC



**ALIGNEMENT FEMORAL (0 reste à charge Quantum Rehab: Choix possible d'une paire)**

ETAPE 4

Cale-cuisse Unilink droit  4"x4"  4"x8"  4"x12"

ST-UTTP7-Q + ST-UTP544056100-Q (4x4)

**240 €**

Cale-cuisse Unilink gauche  4"x4"  4"x8"  4"x12"

ST-UTP548056100-Q (4x8) ST-UTP54D056100-Q(4x12)

**240 €**

Cale genou droit

ST-KNADD-ES-T-Q + ST-KN1ADD4-Q

**240 €**

(uniquement repose jambe central)

Cale genou gauche

ST-KNADD-ES-T-Q + ST-KN1ADD4-Q

**240 €**

(uniquement repose jambe central)



**Produits d'assistance à la posture du siège (PAP B2)**

**600 € TTC**

Code 9979379 - VPH, adjonction, PAP forfait B adjonctions membre inférieur. Plv 600€

Non cumulable PAP B 1

**PROTECTION DE CHEVILLE/PIED**

Coussin de positionnement et de protection de jambes sans séparation.

- Taille 12 ST-IFPFB-FS-12-OC
- Taille 14 ST-IFPFB-FS-14-OC
- Taille 16 ST-IFPFB-FS-16-OC



**600 €**

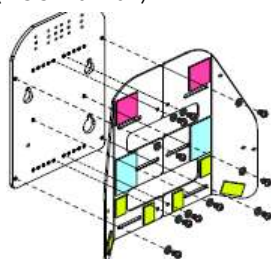
**ENSEMBLE DOSSIER**

**REGLAGES DU DOSSIER TB3/4**

Dossier TruBalance 3-4

1- Choix taille de coque:

Poignées de poussée (ACC1902104)

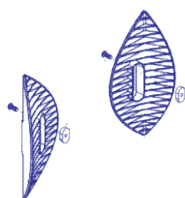


Dossier TB3 Tru Confort Coolcore & Sport					
		Largeur de la coque			
Le coussin est adapté à la taille de la coque		Po	14	15	16
		Cm	36	38	41
Hauteur	Coque		Hors tout		
	Po	Cm	Min	Max	
	13	33	48	51	<input type="checkbox"/>
	15	38	53	56	<input type="checkbox"/>
	17	43	58	61	<input type="checkbox"/>
19	48	64	66	<input type="checkbox"/>	



3- Forme galbe de dossier:

- Actif (Standard)
- Deep (CUS122169)
- ExtraDeep (SET123465)



4- Matière de la housse

- Housse TB4 cool core
- Housse Sport back 4 nylon résistante aux liquides



Support latéral additionnel

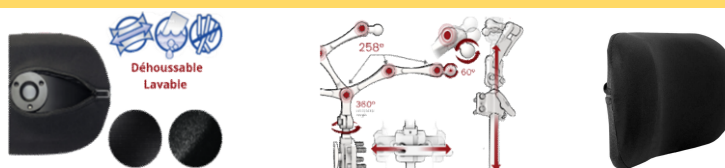
- Cale-tronc Unilink droit  3"x5"  4"x6"
- Cale-tronc Unilink gauche  3"x5"  4"x6"

UIMBK1125 , UIPFS1100, ULS2510F-R (droit), ULS2510F-L (gauche), INDPART2663 (3x5) INDPART2664 (4x6)



**APPUI TETE**

Appui tête enveloppant, réglable en hauteur, en profondeur en largeur et pivotant. (ST-CP08CCFFPM-Q & ST-UHB2D33200-Q)



**APPUI TETE DE POSITIONNEMENT**

**160 € TTC**

Code 9965118 - VPH, adjonction, supplément appui-tête réglable. Plv 160€

Choix possible d'un seul appui tête

Combo

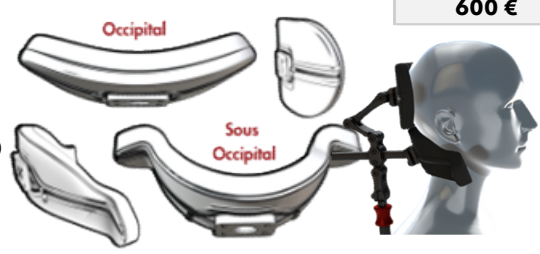
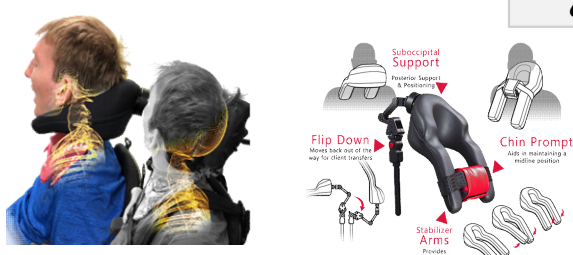
- Taille S (CB315M)
- Taille L (CB305M)






All Positionning

- Taille M (ST-AP350M-OC)
- Taille L (ST-AP450M-OC)
- Taille XL (ST-AP550M-OC)



<b>Produits d'assistance à la posture du siège (PAP A1)</b>		<b>600 € TTC</b>
Code 4510004 - VPH, adjonction, PAP, forfait A adjonctions membre supérieur. Plv 600€		Non cumulable PAP A 2, 3 & 4
<b>DISPOSITIFS DE POSITIONNEMENT CERVICO-CEPHALIQUES</b>		
<b>Choix possible de l'un des deux appui-têtes</b>	<input type="checkbox"/> Ultra (UHBSU23200 + UHB4D33200-QCR) Choix des coussins: Occipital - LxH Cm <input type="checkbox"/> O1 - courbe 7x4 (ST-500M-OC) <input type="checkbox"/> O2 - plat 5x2 (ST-510M-OC) <input type="checkbox"/> O3 - courbe 4x3 (ST-520M-OC) <input type="checkbox"/> O4 - courbe 4x2 (ST-530M-OC)	Sous - Occipital - LxH Cm <input type="checkbox"/> SO1 - 24x7 (ST-600M-OC) <input type="checkbox"/> SO2 - 18x7 (ST-610M-OC) <input type="checkbox"/> SO3 - 16x6 (ST-620M-OC)
		
<input type="checkbox"/> I2I Utilisation du bon de configuration spécifique Contacter votre conseiller technique		<b>600 €</b>
		

<b>Produits d'assistance à la posture du siège (PAP A2)</b>		<b>600 € TTC</b>
Code 9942940 - VPH, adjonction, PAP, forfait A adjonctions membre supérieur. Plv 600€		Non cumulable PAP A1, 3 & 4
<b>DISPOSITIFS DE POSITIONNEMENT CERVICO-CEPHALIQUES</b>		
<b>Le O reste à charge QUANTUM REHAB c'est quoi? Dans le cadre d'un choix combiné d'un appui tête complet (Support + Coussin + Swing away D&amp;G et Pad x2), nous appliquons un tarif forfaitaire optimisé à 600€ TTC Public.</b>		
<input type="checkbox"/> Support d'appui tête Unilink		<b>275 €</b>
<b>Choix possible de l'un des quatre appui-têtes + swing away</b>	<input type="checkbox"/> Combo Sélectionner la taille <input type="checkbox"/> Taille S (CB315M) <input type="checkbox"/> Taille L (CB305M)	<b>295 €</b>
	Adjustable Lateral Support 	
	<input type="checkbox"/> Confort Plus Ajustable Sélectionner la taille <input type="checkbox"/> Taille L (ACP150M) <input type="checkbox"/> Taille XL (ACP550M)	<b>310 €</b>
	Adjustable Head Positioning 	<b>365 €</b>
	<b>Swing away</b> <input type="checkbox"/> Droit (SAR2B-R) <input type="checkbox"/> Gauche (SAR2B-L) <input type="checkbox"/> Droit & Gauche (SAR2B-B)	<b>295 €</b> <b>295 €</b> <b>345 €</b>
	Pad: Unitaire <input type="checkbox"/> 7x5 (910M) <input type="checkbox"/> 11x5 (ST-900M-Q) <input type="checkbox"/> 16x6 (ST-920M-Q) <input type="checkbox"/> 16x4 (930M)	<b>58 €</b>
	<input type="checkbox"/> Confort Plus Sélectionner la taille <input type="checkbox"/> Taille XS (CP06CCFFPM) <input type="checkbox"/> Taille S (CP08CCFFPM) <input type="checkbox"/> Taille M (CP10CCFFPM)	<b>165 €</b>
	All Positioning Sélectionner la taille <input type="checkbox"/> Taille M (ST-AP350M-OC) <input type="checkbox"/> Taille L (ST-AP450M-OC) <input type="checkbox"/> Taille XL (ST-AP550M-OC)	<b>160 €</b>
	Contours to the Head Flexible 	
	<b>Swing away</b> <input type="checkbox"/> Droit (ST-SAR2A-R-Q) <input type="checkbox"/> Gauche (ST-SAR2A-L-Q) <input type="checkbox"/> Droit & Gauche (ST-SAR4A-DBU-Q)	<b>295 €</b> <b>295 €</b> <b>345 €</b>
	Pad: Unitaire <input type="checkbox"/> 7x5 (910M) <input type="checkbox"/> 11x5 (ST-900M-Q) <input type="checkbox"/> 16x6 (ST-920M-Q) <input type="checkbox"/> 16x4 (930M)	<b>58 €</b>

**Produits d'assistance à la posture du dossier (PAP A3)**

**600 € TTC**

Code 9942940 - VPH, adjonction, PAP, forfait A adjonctions membre supérieur. Plv 600€

Non cumulable PAP A 1, 2 & 4

**Le O reste à charge QUANTUM REHAB c'est quoi?** Dans le cadre d'un choix combiné d'un ensemble complet (Dossier + Harnais/Ceinture), nous appliquons un tarif forfaitaire optimisé à 600€ TTC Public.

**DOSSIER DE BASE DE POSITIONNEMENT**

Dossier Stealth ADI QBack 2

1- Forme

- Aluminium (AL)  
 Aluminium Flat Top (AFT)



**600 €**

		ADI QBACK									
		Largeur de la coque									
		Le coussin est adapté à la taille de la coque		Po	10	11	12	13	14	15	16
				Cm	25	28	30	33	36	38	41
Hauteur	Ref	Coque		Hors tout		Adaptateur :					
		Po	Cm	Min	Max	ST-SSAPTBA-PED-OC			Montage direct		
	11	11	28	43	46	<input type="checkbox"/>	<input type="checkbox"/>	<input type="checkbox"/>	<input type="checkbox"/>	<input type="checkbox"/>	<input type="checkbox"/>
	M	13	33	48	51	<input type="checkbox"/>	<input type="checkbox"/>	<input type="checkbox"/>	<input type="checkbox"/>	<input type="checkbox"/>	<input type="checkbox"/>
	15	15	38	53	56	<input type="checkbox"/>	<input type="checkbox"/>	<input type="checkbox"/>	<input type="checkbox"/>	<input type="checkbox"/>	<input type="checkbox"/>
	S	16	41	56	61	<input type="checkbox"/>	<input type="checkbox"/>	<input type="checkbox"/>	<input type="checkbox"/>	<input type="checkbox"/>	<input type="checkbox"/>
	T	18	46	61	64	<input type="checkbox"/>	<input type="checkbox"/>	<input type="checkbox"/>	<input type="checkbox"/>	<input type="checkbox"/>	<input type="checkbox"/>
	X	20	51	66	69	<input type="checkbox"/>	<input type="checkbox"/>	<input type="checkbox"/>	<input type="checkbox"/>	<input type="checkbox"/>	<input type="checkbox"/>
		Galbes disponibles :		Active (A) & Deep (D)				Active (A), Deep (D), ExtraDeep (E)			



4- Contour :

- Active 2,5" (A)       Deep 4" (D)       Extra Deep 6" (E)

5- Ref:

**QB2XXXXXX**

**SUPPORT DE DOSSIER DE POSITIONNEMENT**


Support adaptateur de dossier de positionnement ou orthopédique

- Largeur de dossier inférieure à 38 cm, poids maximum utilisateur 79kg  
 Largeur de dossier supérieure à 38 cm, poids maximum utilisateur 158kg

ST-SSAPT4-PED-OC

Ⓜ Obligatoire si dossier ADI QB2 de 10" à 14"

ST-SSAPT4-OC



**535 €**

**GUIDES & CORRECTION: CALES THORACIQUES et BISEAU**

Guides thoraciques (uniquement dossier active)

- Taille M 10,16 cm Gauche (QB2W4C-L)  
 Taille M 10,16 cm Droit (QB2W4C-R)  
 Taille L 15,25 cm Gauche (QB2W6C-L)  
 Taille L 15,25 cm Droit (QB2WC-R)



Unitaire :

**95 €**

Cales tronc escamotable unilink (uniquement dossier active)

Coté gauche :

- ✓ Fixation rail QBACK2 (ST-UIMBK1135-OC)  
 ✓ Support escamotable QBACK2 (ST-ULS25000-L-OC)

Coussin	<input type="checkbox"/> H.7,62 x P.7,62 Cm ST-ULP533050320-OC	<input type="checkbox"/> H.7,62 x P.12,7 Cm ST-ULP535050320-OC	<input type="checkbox"/> H.10,1 x P.15,2 Cm ST-ULP546050320-OC
	<input type="checkbox"/> H.12,7 x P.15,2 Cm ST-ULP556050320-OC	<input type="checkbox"/> H.12,7 x P.17,8 Cm ST-ULP557050320-OC	<input type="checkbox"/> H.15,2 x P.10,1 Cm ST-ULP564050320-OC

Unitaire :

**220 €**

Coté droit :

- ✓ Fixation rail QBACK2 (ST-UIMBK1135-OC)  
 ✓ Support escamotable QBACK2 (ST-ULS25000-R-OC)

Coussin	<input type="checkbox"/> H.7,62 x P.7,62 Cm ST-ULP533050320-OC	<input type="checkbox"/> H.7,62 x P.12,7 Cm ST-ULP535050320-OC	<input type="checkbox"/> H.10,1 x P.15,2 Cm ST-ULP546050320-OC
	<input type="checkbox"/> H.12,7 x P.15,2 Cm ST-ULP556050320-OC	<input type="checkbox"/> H.12,7 x P.17,8 Cm ST-ULP557050320-OC	<input type="checkbox"/> H.15,2 x P.10,1 Cm ST-ULP564050320-OC





Unitaire :






**220 €**

Etape 1 : Dossier postural

ETAPE 1 : Choix de correction

GUIDES & CORRECTION: CALES THORACIQUES et BISEAU			
<input type="checkbox"/> Harnais Classic Dynamique Zipper <input type="checkbox"/> Taille S (ST-IFPS3102-Q) <input type="checkbox"/> Taille M (ST-IFPS3103-Q) <input type="checkbox"/> Taille L (ST-IFPS3104-Q)		<b>139 €</b>	<input type="checkbox"/> Harnais d'épaule Style "H" <input type="checkbox"/> Taille S (ST-IFHH5202-Q) <input type="checkbox"/> Taille M (ST-IFHH5203-Q) <input type="checkbox"/> Taille L (ST-IFHH5204-Q)
<input type="checkbox"/> Harnais d'épaule Backpack <input type="checkbox"/> Taille S (ST-IFBP4202-Q) <input type="checkbox"/> Taille M (ST-IFBP4203-Q) <input type="checkbox"/> Taille L (ST-IFBP4204-Q)		<b>126 €</b>	<input type="checkbox"/> Ceinture thoracique Velcros <input type="checkbox"/> Taille XS (ST-IFCS4111-Q) <input type="checkbox"/> Taille S (ST-IFCS4112-Q)
<input type="checkbox"/> Ceinture thoracique Clips <input type="checkbox"/> Taille XS (ST-IFCS4121-Q) <input type="checkbox"/> Taille S (ST-IFCS4122-Q)		<b>94 €</b>	

ENSEMBLE ACCOUDOIRS			
<b>ACCOUDOIRS TB3/4 : Accoudoirs parallèles, relevables, ajustables en hauteur réglables en angles</b>			
Montage <input type="checkbox"/> bas (20 à 30,5cm) <input type="checkbox"/> haut (30,5 à 40,6cm)			
<input type="checkbox"/> Manchettes mousse (à l'unité) <input type="checkbox"/> 25cm : <input type="checkbox"/> droit <input type="checkbox"/> gauche DGN142128 <input type="checkbox"/> 35cm : <input type="checkbox"/> droit <input type="checkbox"/> gauche DGN142014 <input type="checkbox"/> 43cm : <input type="checkbox"/> droit <input type="checkbox"/> gauche DGN1801530		<input type="checkbox"/> Manchettes gel (à l'unité) <input type="checkbox"/> 25cm : <input type="checkbox"/> droit <input type="checkbox"/> gauche <input type="checkbox"/> 35cm : <input type="checkbox"/> droit <input type="checkbox"/> gauche	 ARM136409 ARM136408
<input type="checkbox"/> Renfort sous accoudoir (non compatible réglage en angle de l'accoudoir) <input type="checkbox"/> droit MEC133331 <input type="checkbox"/> gauche MEC133331		<input type="checkbox"/> Protège vêtements ACC125007 	<input type="checkbox"/> Support gobelet ACC125003 

Produits d'assistance à la posture du dossier (PAP A4)			600 € TTC
Code 4510004 - VPH, adjonction, PAP, forfait A adjonctions membre supérieur. Plv 600€		Non cumulable PAP B 1, 2 & 3	
BUTEE LATERALE DE COUDE			
1	<input type="checkbox"/> Rebord d'accoudoir (à l'unité) <input type="checkbox"/> droit <input type="checkbox"/> gauche	ASF6X2C-S-Q ASF6X2C-S-Q	
			<b>130 €</b> <b>130 €</b>
BUTEE POSTERIEURE DE COUDE			
2	<input type="checkbox"/> Support de coussin escamotable <input type="checkbox"/> droit (ST-UETB4021FR-Q) <input type="checkbox"/> gauche (ST-UETB4021FL-Q)		<b>260 €</b> <b>260 €</b>
	<input type="checkbox"/> Support de coussin fixe <input type="checkbox"/> droit (UETB4021SR-Q) <input type="checkbox"/> gauche (UETB4021SL-Q)		<b>190 €</b> <b>190 €</b>
	<input type="checkbox"/> Coussin demi-lune <input type="checkbox"/> droit (ST-UEP53005032R-OC) <input type="checkbox"/> gauche (ST-UEP53005032L-OC)		<b>80 €</b> <b>80 €</b>
	<input type="checkbox"/> Maintien de coude <input type="checkbox"/> droit (POS124067) <input type="checkbox"/> gauche (POS124067)		<b>80 €</b> <b>80 €</b>

**RELEVES-JAMBES, REPOSES-PIEDS**

- Relève-jambes manuel central pédiatrique avec vérins à gaz (Obligatoire largeur 12 et 13 et profondeur 12 à 14)  
RIG1802138

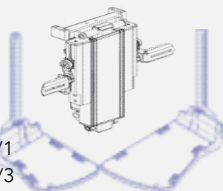
**Appui-Mollet (CmxCm)**

- ✓ 6"x6" (15x15) RIGASMB7120018

**Potences 10"-16" (CmxCm)**

Palettes réglables en angles:

- ✓ 5"x8" (13x20) MEC230410 0/1
- 5"x11" (13x28) MEC230411 2/3



- Relève-jambes manuel central pédiatrique avec vérins à gaz ultra court (Obligatoire largeur 12 et 13 et profondeur 12 à 14)

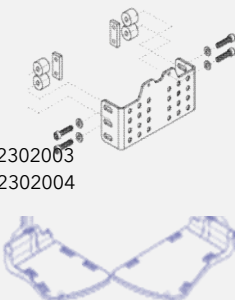
RIG2105166 + RIG1802138

**Appui-Mollet (CmxCm)**

- ✓ FRMASMB7110011

**Palettes réglables en angles:**

- ✓ 5"x8" (13x20) MEC2301998 & MEC2302003
- 5"x11" (13x28) MEC2301999 & MEC2302004



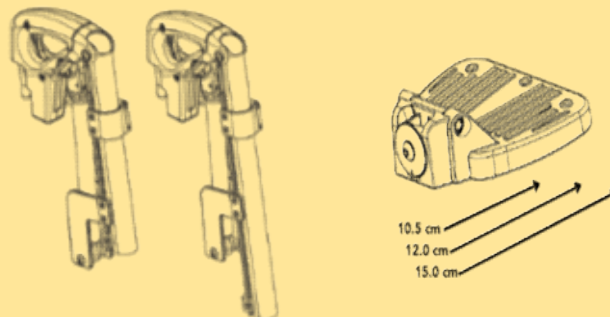
- Relève-jambes manuel avec vérins à gaz (compatible uniquement profondeur d'assise supérieure à 15" 38 cm)  
MEC153735 +SCRSHFH1203 +MEC1909391+ MEC1909392 +SCRHHCS1322 + FRMASMB7879 +FRMAMSMB7879

**Tubes**

- ✓ 29-43 cm (RIG2103320 + MEC1903300)

**Palettes réglables en angles et sangles talonnières:**

- ✓ 10,5 x 17,5cm
- 12 x 17,5cm *Conseillé pour assises largeur 14"-15"* (MEC2008387)
- Conseillé pour assises largeur 14"-16"* (MEC2008389)



**FONCTIONS ELECTRIQUES: RELEVES-JAMBES (Uniquement Profondeur d'assise à partir de 15" 38cm)**

**1250 € TTC**

Code 9951441 - VPH, adjonction, repose-jambe électrique droit et gauche pour FRE. Plv 1250€


- Relève-jambes électrique central à compensation\*\*

RIG2005068

Hauteur palette/plaque réglable de 28 à 50 cm

**Appui-Mollet (CmxCm)**

- ✓ 6"x6" (15x15) RIGASMB7120018



**Potences 10"-16" (CmxCm)**

Palettes réglables en angles:  
 5"x8" (13x20) MEC230410 0/1  
 ✓ 5"x11" (13x28) MEC230411 2/3  
 réglage plaque d'assise 28 à 43cm

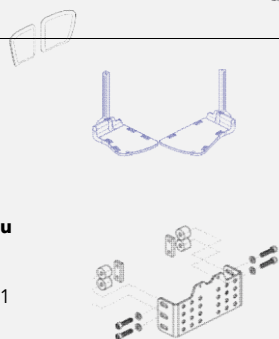
**Ou**

**Potences ultra courtes**

RIG2105166 + FRMASMB7110011

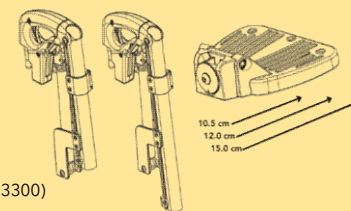
**Palettes réglables en angles:**

- ✓ 5"x8" (13x20) MEC2301998 & MEC2302003
- 5"x11" (13x28) MEC2301999 & MEC2302004



- Relève-jambes avec vérins électriques

MOT1800941+ MEC153735  
 +SCRSHFH1203 +MEC1909391+  
 MEC1909392 +SCRHHCS1322 +  
 FRMASMB7879 + FRMAMSMB7878



**Tubes**

- ✓ 29-43 cm (RIG2103320 + MEC1903300)

**Palettes réglables en angles et sangles talonnières:**

- ✓ 10,5 x 17,5cm *Conseillé pour assises largeur 14"-15"* (MEC2008387)
- 12 x 17,5cm *Conseillé pour assises largeur 15"-16"* (MEC2008389)

**EXTENSIONS ET CONNECTEURS DE PALETTES UNIQUEMENT POUR RELEVES JAMBES CENTRAUX**

- ✓ Palettes réglables en largeur de serie



- Extensions latérales de palettes (la paire) 8"

RIG2404919

- Extensions latérales de palettes (la paire) 11"

RIG2404920




- Rebords latéraux externes (la paire)

- Pour palettes seules

RIG2404921

- Pour palettes avec extensions latérales

RIG2404922



**ADJONCTIONS SPECIFIQUES : REPOSES-JAMBES**

Code 4960062 - VPH, adjonction spécifique, supplément sur devis pour fauteuil roulant pour FRE et FREP. Plv sur devis

**FONCTION ELECTRIQUE**

- Fonctionnalité spécifique pour relève jambe central: réglable électriquement en hauteur et descente au sol de la palette. (ASL)\*\* RIG2107424 & MEC2102391 900 € TTC  
Sélection **obligatoire** du "Relève-jambes électrique central à compensation\*\*"

**PROTECTIONS DE PALETTES**

- Housse d'appui mollets DARTEX 6"x6" (la paire)  
 6"x6" RIG133717 165 € TTC  
 8"x8" RIG133719 165 € TTC
- Coussinets de revêtement gel pour palettes (la paire) 290 € TTC  
 5"x8" FPG5008T-Q  6,5"x8" FPG6508T-Q  
 5"x11" FPG5011T-Q  7"x11" FPG7011T-Q

**ADJONCTIONS SPECIFIQUES : SYSTEME DE CONDUITE**

Code 4960062 - VPH, adjonction spécifique, supplément sur devis pour fauteuil roulant pour FRE et FREP. Plv sur devis

**CONTACTEURS, COMMANDES ALTERNATIVES**

- Egg - coloris  Noir  Rouge  Bleu  Vert SWTMCRO1081 SWTMCRO1077 110 € TTC  
SWTMCRO1079 SWTMCRO1078
- Quantité : .....
- Microlite SWTMCRO1044 190 € TTC
- Mini Cup 24 SWTMCRO1064 190 € TTC
- Contacteur twister câble long 1,5m *Force de poussée requise : 30g*  
 Vert  Noir  Rouge ST-IDM-56-Q - ST-IDM-54-Q - ST-IDM-53-Q 170 € TTC
- Contacteur Twister, câble court 0,3m *Force de poussée requise : 30g*  
 Vert  Noir  Rouge P005-44 -P005-40 - P005-41 170 € TTC
- Contacteur Twister sur tube, câble court 0,3m *Force de poussée requise : 30g*  
 Vert  Noir  Rouge P005-64 -P005-60 - P005-61 170 € TTC
- Contacteur Twister sur tube, câble long 1,5m *Force de poussée requise : 30g*  
 Vert  Noir  Rouge P005-54 -P005-50 - P005-51 170 € TTC
- Extension de câble pour contacteur ELE155901 20 € TTC

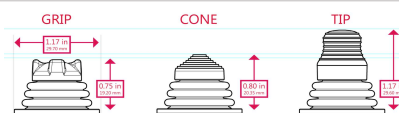
- Ajouter une interface de commande type: Ecran de contrôle d'environnement Q-LOGIC 3 pour les commandes ci-dessous 1500 € TTC

- Commande occipitale Stealth 4390 € TTC  
 Ultra pro ST-IDHBT300-U-Q  
 Curved Head Array ST-IDHBT400-U-Q  
 Curved Head Array pédiatrique ST-IDHBT450-U-Q

Support escamotable:

- Support appui tête multi axe, escamotable, tube carre 3 (D) Rotule 17mm (TWB486-17FDM) 360 € TTC

- Mini joystick proportionnel Stealth (*force de poussée requise : 43g*) 2390 € TTC  
 Embout TIP ST-IDPMP-9-Q  
 Embout CONE ST-IDPMP-9-CO-OC  
 Embout CASTEL ST-IDPMP-9-CA-OC



- Joystick mushroom Stealth avec support Gatlin (*force requise : 227g*) 2190 € TTC  
MJM260Q





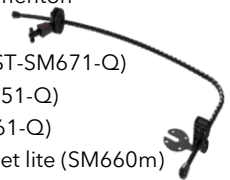


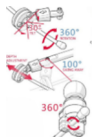




- Joystick mushroom Stealth avec support swing away (*force requise : 227g*) 1890 € TTC  
ACCASMB2380










- All round joystick (*force de poussée requise : 250g*) 1050 € TTC  
ST-IDMALLRND9-Q

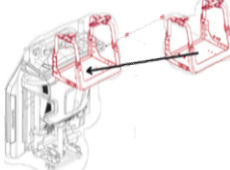
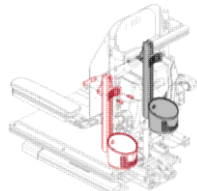
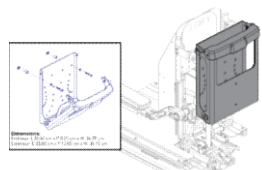
- All round joystick lite (*force de poussée requise : 120g*) 1650 € TTC  
MO-P002-72-OC

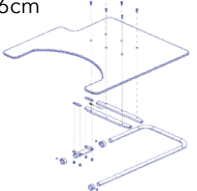
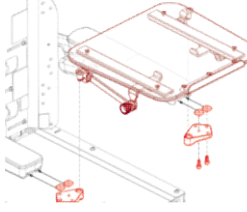
- All round joystick ball 50 € TTC  
MO-P002-76-OC


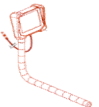
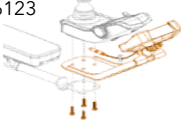


- Micro joystick (*force de poussée requise : 8,5g*) STIDM-MICRO-9Q 2300 € TTC


<input type="checkbox"/>	Multi joystick ( <i>force de poussée requise : 50g</i> )	STIDM-MULTI-9Q		2050 € TTC
<input type="checkbox"/>	All round heavy duty ( <i>force de poussée requise : 650g</i> )	MO-P002-73-OC		2150 € TTC
<input type="checkbox"/>	Commande au pied Mo-vis <i>Montage possible uniquement sur palette en metal</i>	MO-P021-51-OC		2590 € TTC
<b>SUPPORT DE COMMANDES ALTERNATIVES</b>				
<input type="checkbox"/>	Bras articulé 8 positions « GATLIN »	600 €		
<input type="checkbox"/>	Montage menton			
<input type="checkbox"/>	sur tube rond (FRMASMB8304)			
<input type="checkbox"/>	sur rail (GAT406T-OC)			
<input type="checkbox"/>	Montage sous accoudoir (ST-GAT400Q-Q)			
<input type="checkbox"/>	Droite			
<input type="checkbox"/>	Gauche			
<input type="checkbox"/>	Bras swing away commande menton	260 € TTC		
		Pour joystick:		
<input type="checkbox"/>	Mini proportionnel stealth (ST-SM671-Q)			
<input type="checkbox"/>	Micro-joystick (ST-SM600-651-Q)			
<input type="checkbox"/>	Multi-joystick (ST-SM600-661-Q)			
<input type="checkbox"/>	All round joystick standard et lite (SM660m)			
<i>Attention : à utiliser avec un support swing away sur appui tête Stealth</i>				
<input type="checkbox"/>	Bras manuel swing 2G ARM BUNDLE Q2M	1 090 €		
	MO-P0031-21-OC			
<input type="checkbox"/>	Bras électrique swing 2G ARM BUNDLE Q2M	1 990 €		
	MO-P031-62-OC			
<input type="checkbox"/>	Plastron Stealth multi-réglable	890 € TTC		
<input type="checkbox"/>	Pédia	ST-IDCH-P-Q	Ceinture de maintien	
<input type="checkbox"/>	Petit	ST-IDCH-S-Q	Std (ST-IDCH-S-QB)	
<input type="checkbox"/>	Moyen	ST-IDCH-M-Q	XL (IDCH-XLB)	
<input type="checkbox"/>	Large	ST-IDCH-L-Q		
<input type="checkbox"/>	Pour joystick PMPJ et MULTI (IDCH-JM01)			
<input type="checkbox"/>	Pour joystick MICRO (IDCH-JM02)			
<input type="checkbox"/>	Support swing away sous accoudoir			
<input type="checkbox"/>	micro joystick	ST-ARMS260-MICRO-OC		285 € TTC
<input type="checkbox"/>	multi joystick	ST-ARMS260-OC + SM600-661M		422 € TTC
<input type="checkbox"/>	mini joystick proportionnel Stealth	ST-ARMS260-PMPJ-OC		285 € TTC
<input type="checkbox"/>	all round joystick standard et lite	ST-ARMS260-AR-Q		285 € TTC
<b>SUPPORT GATLIN</b>				
<input type="checkbox"/>	Support mini joystick proportionnel Stealth pour bras Gatlin	ST-GAT486-Q		125 € TTC
<input type="checkbox"/>	Support joystick all round std et lite pour bras Gatlin	ST-GAT472P-M-Q		125 € TTC
<input type="checkbox"/>	Support joystick standard Curtis Q-logic pour bras Gatlin	ST-GAT456QL-Q		125 € TTC
<input type="checkbox"/>	Support contrôle d'environnement Q-Logic pour bras Gatlin	ST-GAT454ED-Q		175 € TTC
<input type="checkbox"/>	Support joystick standalone Curtis Q-Logic 2/3 pour bras Gatlin	ST-GAT452CJ-Q		125 € TTC
<input type="checkbox"/>	Support rotatif 360° joystick all round std et lite pour bras Gatlin	ST-GAT459P-OC		195 € TTC
<input type="checkbox"/>	Support rotatif 360° joystick stand-alone Curtis Q-logic 2/3 pour bras Gatlin	ST-GAT453Q-OC		170 € TTC
<b>SUPPORTS DE CONTACTEUR ET ECRAN</b>				
<input type="checkbox"/>	Support contacteur microlite avec flexible pour bras Gatlin (sans contacteur)	ST-GAT414-ML-OC		240 € TTC
<input type="checkbox"/>	Support contacteur Eggs pour bras Gatlin	ST-GAT-ESM-OC		140 € TTC
<input type="checkbox"/>	Support de montage contacteur Eggs sur bras swing away	INDPART2815		70 € TTC
<input type="checkbox"/>	Support swing away additionnel avec support contacteur Eggs <i>(Attention montage sur swing away)</i>	ST-F8675-13-Q		260 € TTC
	Quantité : ...			

<b>SUPPORTS DE CONTACTEUR ET ECRAN</b>		
<input type="checkbox"/>	Anneau pour assemblage support contacteur	ST-F8675-RING-OC  125 € TTC
<input type="checkbox"/>	Support de montage contacteur microlite sur bras swing away (sans contacteur) Quantité : ...	ST-CN600-OC  340 € TTC
<input type="checkbox"/>	Support swing away sous accoudoir contacteur Eggs avec support sous accoudoir tube rond	ST-ARMS260-OC  260 € TTC
<input type="checkbox"/>	Support swing away sous accoudoir pour écran de contrôle d'environnement Q-logic avec support sous accoudoir tube rond	ST-ARMS260-QL-OC  260 € TTC
<input type="checkbox"/>	Flexible support contrôle d'environnement Q-Logic	DWR1010D446 100 € TTC
<b>SUPPORTS SUPPLEMENTAIRES</b>		
<input type="checkbox"/>	Adaptateur de montage 6 mm pour joystick all round std et light	MO-M002-61-OC 80 € TTC
<input type="checkbox"/>	Adaptateur de montage 8 mm pour joystick all round std et light	MO-M002-60-OC 55 € TTC
<input type="checkbox"/>	Tige diam 6mm longueur 50mm (10pcs)	MO-M004-74-OC 45 € TTC
<input type="checkbox"/>	Tige diam 6mm longueur 100mm (10pcs)	MO-M004-75-OC 65 € TTC
<input type="checkbox"/>	Tige diam 6mm longueur 200mm (10pcs)	MO-M004-76-OC 90 € TTC
<input type="checkbox"/>	Tige diam 6mm longueur 300mm (10pcs)	MO-M004-78-OC 150 € TTC
<input type="checkbox"/>	Tige diam 6mm longueur 400mm (10pcs)	MO-M004-77-OC 170 € TTC
<input type="checkbox"/>	Tige diam 8mm longueur 50mm (10pcs)	MO-M004-83-OC 50 € TTC
<input type="checkbox"/>	Tige diam 8mm longueur 100mm (10pcs)	MO-M004-84-OC 75 € TTC
<input type="checkbox"/>	Tige diam 8mm longueur 200mm (10pcs)	MO-M004-85-OC 100 € TTC
<input type="checkbox"/>	Noix de montage TWISTER diam 6mm (10pcs)	MO-M004-26-OC 250 € TTC
<input type="checkbox"/>	Noix de montage diam 6mm (10pcs)	MO-M004-07-OC 250 € TTC
<input type="checkbox"/>	Noix de montage diam 8mm (10pcs)	MO-M004-14-OC 260 € TTC
<input type="checkbox"/>	Ensemble escamotable pour TWISTER	MO-M008-03-OC 230 € TTC
<input type="checkbox"/>	Etau universel	MO-M007-01-OC 60 € TTC
<input type="checkbox"/>	Embase diam 6mm	MO-M004-22-OC 50 € TTC
<input type="checkbox"/>	Embase diam 8mm	MO-M004-23-OC 50 € TTC
<input type="checkbox"/>	Cintreuse a tube	MO-TMHAT00005-OC 30 € TTC
<b>CHAUFFE-MAIN ET ACCESSOIRES</b>		
<input type="checkbox"/>	Chauffe-main Contient le Chauffe-main, un câble d'extension, un set de montage	MO-P012-62-OC  580 € TTC
<input type="checkbox"/>	Dôme à 2 mains	MO-M012-31-OC  260 € TTC
<b>GESTION ET ADAPTATEURS ELECTRONIQUES QL3</b>		
<input type="checkbox"/>	Ecran de contrôle d'environnement Q-LOGIC 3 + flexible	CTL143979+DWR1010D446  1590 € TTC
<input type="checkbox"/>	Boitier SCIM Q-LOGIC 3	CTL143988  650 € TTC
<input type="checkbox"/>	Chargeur USB Q-LOGIC 3	ELE168069  200 € TTC
<input type="checkbox"/>	Prise de charge externe (Obligatoire si joystick standalone seul)	HAR144001 + FRMASMB11156 200 € TTC

ADJONCTIONS SPECIFIQUES : OXYGENE		500 € TTC
Code 9937381 - VPH, adjonction, support d'oxygénothérapie et/ou d'appareil de ventilation assistée. Plv 500€		
<input type="checkbox"/> Support respirateur "Ajustable" (rajouter rail   NC poignées de poussée) ACC230250 + MEC125098		<input type="checkbox"/> Support respirateur "Compact" (rajouter rail   NC poignées de poussée) ACC133889 + MEC125098
<input type="checkbox"/> Support porte obus (rajouter rail   NC poignées de poussée) ACC125006 + MEC125098		

ADJONCTIONS SPECIFIQUES : TABLETTE		132 € TTC										
Code 9974241 - VPH, adjonction, tablette complète. Plv 132€												
<input type="checkbox"/> Tablette escamotable 56cm  SSLXM0100011 + SSLXHD10000060 + ARM240-T		<input type="checkbox"/> Tablette TB3/4 uniquement MEC1905021+MEC1904884+MEC1904182+ SCR8110001 x14 + MEC2100296 + MEC131115  <table border="1"> <tr> <td><input type="checkbox"/> MEC1904891-11B 11" fumée</td> <td><input type="checkbox"/> MEC1904891-11C 11" transparente</td> </tr> <tr> <td><input type="checkbox"/> MEC1904891-13B 13" fumée</td> <td><input type="checkbox"/> MEC1904891-13C 13" transparente</td> </tr> <tr> <td><input type="checkbox"/> MEC1904891-15B 15" fumée</td> <td><input type="checkbox"/> MEC1904891-15C 15" transparente</td> </tr> <tr> <td><input type="checkbox"/> MEC1904891-17B 17" fumée</td> <td><input type="checkbox"/> MEC1904891-17C 17" transparente</td> </tr> <tr> <td><input type="checkbox"/> MEC1904891-19B 19" fumée</td> <td><input type="checkbox"/> MEC1904891-19C 19" transparente</td> </tr> </table>	<input type="checkbox"/> MEC1904891-11B 11" fumée	<input type="checkbox"/> MEC1904891-11C 11" transparente	<input type="checkbox"/> MEC1904891-13B 13" fumée	<input type="checkbox"/> MEC1904891-13C 13" transparente	<input type="checkbox"/> MEC1904891-15B 15" fumée	<input type="checkbox"/> MEC1904891-15C 15" transparente	<input type="checkbox"/> MEC1904891-17B 17" fumée	<input type="checkbox"/> MEC1904891-17C 17" transparente	<input type="checkbox"/> MEC1904891-19B 19" fumée	<input type="checkbox"/> MEC1904891-19C 19" transparente
<input type="checkbox"/> MEC1904891-11B 11" fumée	<input type="checkbox"/> MEC1904891-11C 11" transparente											
<input type="checkbox"/> MEC1904891-13B 13" fumée	<input type="checkbox"/> MEC1904891-13C 13" transparente											
<input type="checkbox"/> MEC1904891-15B 15" fumée	<input type="checkbox"/> MEC1904891-15C 15" transparente											
<input type="checkbox"/> MEC1904891-17B 17" fumée	<input type="checkbox"/> MEC1904891-17C 17" transparente											
<input type="checkbox"/> MEC1904891-19B 19" fumée	<input type="checkbox"/> MEC1904891-19C 19" transparente											
												

ADJONCTIONS SPECIFIQUES : AUTRE		
Code 4960062 - VPH, adjonction spécifique, supplément sur devis pour fauteuil roulant pour FRE et FREP. Plv sur devis		
<b>COMPENSATIONS DIVERSES</b>		
<input type="checkbox"/> Bidon système d'hydratation ACC125010		250 €
		<input type="checkbox"/> Poignées de transfert amovibles (la paire) MEC1809930
		275 € TTC
<input type="checkbox"/> Caméra de recul avec écran LCD <input type="checkbox"/> Montage sur flexible MEC1906270 & MEC1907331	<input type="checkbox"/> Montage sur manipulateur MEC2106123	MEC1910365   ELE2000271 ELE1907290   SWTMCRO1081
		
		590 € TTC
<input type="checkbox"/> Arrêt a distance Quantum Rehab Stretto, Q1450 (ACC2402778) / Edge 3 (ACC2402780) ou W.light( ACC2402781) / 4FRONT² (ACC2402782) / EDGE HD (ACC2402783) / Rtrak (ACC2402784)		655 € TTC

COMMENTAIRES
<p><b>Note délai</b> — La configuration du matériel (options/personnalisations) peut fortement impacter le délai : compter un délai moyen de 3 semaines, pouvant être allongé jusqu'à 8 semaines supplémentaires.</p>


## Bon de commande EDGE 3 Kid FREP-B 2026

### Notes et informations utiles

- Eco-participation : 7€ HT
- Merci de renseigner l'ensemble des informations nécessaires à la fabrication et aux réglages du fauteuil
- Toute commande reçue incomplète ne pourra être validée en production impliquant de fait un délai de traitement supplémentaire.
- Un seul coussin d'assise livré (hors assise modulaire)
- Consultez les visuels et vues éclatées sur la plateforme Documoto <https://documoto.digabit.com/ui/>  
(Identifiant et mot de passe disponibles sur demande auprès de votre conseiller médico-technique de secteur ou du SAV.)
- Veuillez noter la possibilité d'ajouter les forfaits MAD et Livraison