

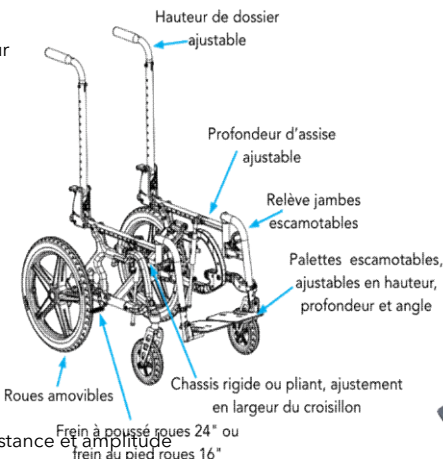


INFORMATIONS DE COMMANDE

Nom du distributeur : _____
 Contact commercial + email et ligne directe : _____
 Référence de commande : _____
 Adresse de livraison : _____
 Date de commande : _____

CARACTERISTIQUES

- ① Chassis 4 roues
- ① Accoudoirs amovibles et réglages en hauteur
- ① Largeur hors tout: Taille d'assise + 19 cm
- ① Hauteur d'accoudoirs: 22 à 36 cm
- ① Poids du fauteuil: à partir de 33kg
- ① Poids maxi utilisateur: 84kg
- ① Largeur d'assise: 30 à 46 cm
- ① Hauteur sol/plaque : de 34 à 51 cm
- ① Longueur de jambes: de 19 à 43 cm
- ① Inclinaison d'assise jusqu'à 45° par verin
- ① Angle de dossier: 90° à 130° par verin
- ① Dossier dynamique évolutif ajustable en résistance et amplitude
- ① Rêlève jambe séparé
- ① Cale tronc
- ① Roulettes anti bascules
- ① Tube basculeur
- ① Accroche Taxi



Informations



EPIC System



Plage d'ajustement de la profondeur	
Chassis largeur 12 - 13 - 14	➔ Profondeur ajustable 12 - 14" (30 - 35 cm)
Chassis largeur 14 - 15 - 16	➔ Profondeur ajustable 14 - 16" (35 - 41 cm)
Chassis largeur 16 - 17 - 18	➔ Profondeur ajustable 16 - 18" (41 - 46 cm)

lien vers codes LPP génériques et individuels - forfait



Légende de présentation et mise en page

- Configuration de série, sans surcoût par rapport au prix limite de vente de la catégorie
- Adjonction spécifique sur devis justifié par l'évaluation fonctionnelle
- Adjonction prévue dans la nomenclature bénéficiant d'une prise en charge
- Adjonction d'aide à la posture prévue dans la nomenclature bénéficiant d'une prise en charge

Merci de vérifier la compatibilité et le cumul possible des adjonctions.

Code VPH, Achat neuf, FRMP, modulaire à propulsion manuelle ou à pousser multi-position

- 1 Code _____ - VPH, Achat neuf, FRMP, modulaire à propulsion manuelle ou à pousser multi-position. Plv 2753,00€
- 2 Code _____ - VPH, adjonction, PAP, forfait A adjonctions membre supérieur. Plv 600€
- 3 Code _____ - VPH, adjonction, PAP forfait B adjonctions membre inférieur. Plv 600€
- 4 Code _____ - VPH, adjonction, levier de basculement pour FRMP. Plv 25€

DESIGNATION

REFERENCE


PRIX PUBLIC TTC

<input type="checkbox"/> Base ENZO EPIC	LEG-ENZO (3101-0001)	Code LPPR n° 1, 2, 3 & 4	3 978,00 €
---	----------------------	--------------------------	------------

ROUES ET FREINS

Sélectionner un système

Freins dans le moyeu
Hub Lock



Freins à pousser
Push to lock

Main courante aluminium anodisé

Main courante acier inoxydable Prochainement

Main courante grip Prochainement

	Taille de roues		Hauteur sol / plaque	
	AR	AV	17"	18"
			43,2 cm	45,7 cm
Roues à bâtons compatible Freins HUB LOCK (HL)				
<input type="checkbox"/>	16"	6"	<input type="checkbox"/>	<input type="checkbox"/>
Roues à rayons et frein à poussée				
<input type="checkbox"/>	24"	6"		<input type="checkbox"/>

CHASSIS FIXE

Système de fixation RESNA WC-19 (visuel ci-contre) Sélectionner ceinture ci-dessous



ENSEMBLE ASSISE


ASSISE

- Bascule d'assise 45° Chassis Fixe (conseillé pour le dossier EPIC)
 - 12'' (30,48cm) 3101-0012 3101-EFSP1214
 - 13'' (33cm) 3101-0013 3101-EFSP1214
 - 14'' (35,56cm) 3101-0014 3101-EFSP1216
 - 15'' (38,1cm) 3101-0015 3101-EFSP1216
 - 16'' (40,6cm) 3101-0016 3101-EFSP1616
 - 17'' (43,2cm) 3101-0017 3101-EFSP1718
 - 18'' (45,7cm) 3101-0018 3101-EFSP1818
-
- Bascule d'assise 45° Chassis Pliant
 - 12''-14'' (30,48cm => 35,56cm) 3101-0214
Réglage : 12 in / 30.5 cm 13 in / 33.0 cm 14 in / 35.6 cm
 - 14''-16'' (35,6 cm => 40,6cm) 3101-0216
Réglage : 14 in / 35.6 cm 15 in / 38.1 cm 16 in / 40.6 cm
 - 16''-18'' (40,6 cm => 45,7cm) 3101-0218
Réglage : 16 in / 40.6 cm 17 in / 43.2 cm 18 in / 45.7 cm

COUSSIN D'ASSISE DE POSITIONNEMENT

Coussin d'assise Stealth TruComfort 2 SPP

Epaisseur : 11,4cm | Capacité de poids : 204kg
 Taille de coussin identique au réglage d'assise. **Si différent, nous préciser: ___*___** (voir tableau de Stabilité pelvienne et alignement fémoral. La mémoire de forme assure confort et protection. La housse Coolcore régule la température.




TRU CONFORT ² Coolcore ENZO							
<input type="checkbox"/> - Disponible stock France 2 semaines							
<input type="checkbox"/> - Disponible, fabrication + 4 semaine							
		Largeur					
Profondeur		Pouces	14	15	16	17	18
		Cm	36	38	41	43	46
14	36	<input type="checkbox"/>			<input type="checkbox"/>		
15	38	<input checked="" type="checkbox"/>			<input type="checkbox"/>		
16	41	<input type="checkbox"/>	<input checked="" type="checkbox"/>	<input checked="" type="checkbox"/>	<input checked="" type="checkbox"/>	<input type="checkbox"/>	
17	43	<input type="checkbox"/>	<input type="checkbox"/>	<input type="checkbox"/>	<input type="checkbox"/>	<input type="checkbox"/>	
18	46	<input type="checkbox"/>	<input type="checkbox"/>	<input checked="" type="checkbox"/>	<input checked="" type="checkbox"/>	<input checked="" type="checkbox"/>	
19	48		<input type="checkbox"/>	<input type="checkbox"/>	<input type="checkbox"/>	<input type="checkbox"/>	
20	51		<input type="checkbox"/>	<input type="checkbox"/>	<input checked="" type="checkbox"/>	<input checked="" type="checkbox"/>	

TC2-VPC___

Coussin d'assise Stealth Products Spectrum Gel SPP

Epaisseur : 7,6cm | Capacité de poids : 250kg
 Taille de coussin , nous préciser: ___*___ (voir tableau de correspondance)
 Coussin ergonomique pour une assise sécurisée : stabilité posturale, protection ischiatique renforcée, transferts facilités, et soutien optimal. Insert en gel double cellule, revêtement Sunmate adapté à la taille

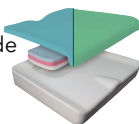


SPECTRUM GEL Coolcore ENZO							
<input type="checkbox"/> - Disponible stock France 2 semaines							
<input type="checkbox"/> - Disponible, fabrication + 4 semaine							
		Largeur					
Profondeur		Pouces	14	15	16	17	18
		Cm	36	38	41	43	46
14	36						
15	38				<input type="checkbox"/>		
16	41			<input checked="" type="checkbox"/>	<input type="checkbox"/>	<input type="checkbox"/>	
17	43			<input type="checkbox"/>	<input checked="" type="checkbox"/>	<input type="checkbox"/>	
18	46	<input type="checkbox"/>		<input checked="" type="checkbox"/>	<input checked="" type="checkbox"/>	<input checked="" type="checkbox"/>	
19	48			<input type="checkbox"/>	<input type="checkbox"/>	<input type="checkbox"/>	
20	51			<input type="checkbox"/>	<input checked="" type="checkbox"/>	<input type="checkbox"/>	

SPCG-FUC___

Coussin d'assise Stealth Products Spectrum Foam SPP

Epaisseur : 7,6cm | Capacité de poids : 272kg
 Taille de coussin , nous préciser: ___*___ (voir tableau de correspondance)
 Coussin ergonomique alliant confort, sécurité et autonomie : stabilité posturale, protection ischiatique optimisée, transferts facilités, et légèreté. Revêtement Sunmate adapté selon la taille.




SPECTRUM FOAM Coolcore ENZO							
<input type="checkbox"/> - Disponible stock France 2 semaines							
<input type="checkbox"/> - Disponible, fabrication + 4 semaine							
		Largeur					
Profondeur		Pouces	14	15	16	17	18
		Cm	36	38	41	43	46
14	36						
15	38				<input type="checkbox"/>		
16	41			<input checked="" type="checkbox"/>	<input type="checkbox"/>	<input type="checkbox"/>	
17	43			<input type="checkbox"/>	<input checked="" type="checkbox"/>	<input type="checkbox"/>	
18	46	<input type="checkbox"/>		<input checked="" type="checkbox"/>	<input checked="" type="checkbox"/>	<input checked="" type="checkbox"/>	
19	48			<input type="checkbox"/>	<input type="checkbox"/>	<input type="checkbox"/>	
20	51			<input type="checkbox"/>	<input checked="" type="checkbox"/>	<input type="checkbox"/>	

SPCF-FUC___

COUSSIN D'ASSISE DE POSITIONNEMENT (suite)

Coussin d'assise Stealth Solution SPP

Epaisseur : 7,5cm | Capacité de poids : 204kg
 Taille de coussin , nous préciser: ___*___ (voir tableau de correspondance)
 Stabilité pelvienne et répartition optimale de la pression. Conçus pour éviter l'inclinaison du bassin avec un gel segmenté pour la protection cutanée et une mousse à mémoire de forme pour confort et immersion.




SOLUTION SPP Coolcore ENZO									
<input checked="" type="checkbox"/> - Disponible stock France 2 semaines									
<input type="checkbox"/> - Disponible, fabrication + 4 semaine									
		Largeur							
		Pouces	10	12	14	15	16	17	18
		Cm	25	30	36	38	41	43	46
Profondeur	10	25	<input checked="" type="checkbox"/>	<input type="checkbox"/>					
	12	30	<input type="checkbox"/>	<input checked="" type="checkbox"/>	<input checked="" type="checkbox"/>				
	14	36	<input type="checkbox"/>	<input type="checkbox"/>	<input type="checkbox"/>				
	15	38				<input type="checkbox"/>			
	16	41			<input type="checkbox"/>	<input checked="" type="checkbox"/>	<input checked="" type="checkbox"/>	<input type="checkbox"/>	<input type="checkbox"/>
	17	43				<input type="checkbox"/>	<input type="checkbox"/>	<input checked="" type="checkbox"/>	<input type="checkbox"/>
	18	46			<input type="checkbox"/>	<input type="checkbox"/>	<input checked="" type="checkbox"/>	<input checked="" type="checkbox"/>	<input checked="" type="checkbox"/>

SOL-VUC_____

Coussin d'assise Stealth Products Essence SPP

Epaisseur : 8,9cm | Capacité de poids : 226kg
 Taille de coussin , nous préciser: ___*___ (voir tableau de correspondance)
 Coussin ergonomique alliant confort, stabilité et modularité : base rigide pour un maintien optimal, profil modulable pour un ajustement personnalisé, cuvette ischiatique et décharge sacrée pour plus de sécurité, et revêtement doux en viscose.



ESSENCE PLUS SPP Coolcore ENZO									
<input checked="" type="checkbox"/> - Disponible stock France 2 semaines									
<input type="checkbox"/> - Disponible, fabrication + 4 semaine									
		Largeur							
		Pouces	10	12	14	15	16	17	18
		Cm	25	30	36	38	41	43	46
Profondeur	10	25	<input checked="" type="checkbox"/>	<input type="checkbox"/>	<input type="checkbox"/>				
	12	30	<input type="checkbox"/>	<input checked="" type="checkbox"/>	<input type="checkbox"/>				
	14	36	<input type="checkbox"/>	<input type="checkbox"/>	<input checked="" type="checkbox"/>				
	15	38			<input type="checkbox"/>	<input type="checkbox"/>			
	16	41			<input type="checkbox"/>	<input checked="" type="checkbox"/>	<input checked="" type="checkbox"/>	<input checked="" type="checkbox"/>	<input type="checkbox"/>
	17	43			<input type="checkbox"/>	<input type="checkbox"/>	<input type="checkbox"/>	<input checked="" type="checkbox"/>	<input type="checkbox"/>
	18	46			<input type="checkbox"/>	<input type="checkbox"/>	<input checked="" type="checkbox"/>	<input checked="" type="checkbox"/>	<input checked="" type="checkbox"/>

ESSP-VPC_____

Coussin d'assise Stealth Products Premiere SP

Epaisseur : 7,6cm | Capacité de poids : 226kg
 Taille de coussin , nous préciser: ___*___ (voir tableau de correspondance)
 Coussin ergonomique pour un positionnement et un confort durables : stabilité renforcée, répartition optimisée des appuis, et adaptation morphologique. Insert latéral intégré, découpe sacrée, revêtement Sunmate Xsoft




PREMIERE P Coolcore ENZO							
<input checked="" type="checkbox"/> - Disponible stock France 2 semaines							
<input type="checkbox"/> - Disponible, fabrication + 4 semaine							
		Largeur					
		Pouces	14	15	16	17	18
		Cm	36	38	41	43	46
Profondeur	13	33	<input type="checkbox"/>				
	14	36	<input checked="" type="checkbox"/>	<input type="checkbox"/>			
	15	38	<input type="checkbox"/>	<input checked="" type="checkbox"/>			
	16	41	<input type="checkbox"/>	<input type="checkbox"/>	<input checked="" type="checkbox"/>	<input type="checkbox"/>	<input type="checkbox"/>
	17	43		<input type="checkbox"/>	<input type="checkbox"/>	<input checked="" type="checkbox"/>	<input type="checkbox"/>
	18	46			<input type="checkbox"/>	<input checked="" type="checkbox"/>	<input checked="" type="checkbox"/>
	19	48			<input type="checkbox"/>	<input type="checkbox"/>	<input type="checkbox"/>
	20	51			<input type="checkbox"/>	<input type="checkbox"/>	<input type="checkbox"/>

PREM-VNC_____

Coussin d'assise Stealth Products Glacial SP

Epaisseur : 8,8cm | Capacité de poids : 226kg
 Taille de coussin , nous préciser: ___*___ (voir tableau de correspondance)
 Coussin ergonomique pour confort et protection cutanée : transferts facilités, décharge sacrée et soutien du coccyx, gel quadrillé pour réduire les frottements, et base en mousse haute densité pour stabilité et durabilité.



GLACIAL Coolcore ENZO								
<input checked="" type="checkbox"/> - Disponible stock France 2 semaines								
<input type="checkbox"/> - Disponible, fabrication + 4 semaine								
		Largeur						
		Pouces	12	14	15	16	17	18
		Cm	30	36	38	41	43	46
Profondeur	12	30	<input checked="" type="checkbox"/>	<input type="checkbox"/>				
	14	36	<input type="checkbox"/>	<input checked="" type="checkbox"/>				
	15	38			<input checked="" type="checkbox"/>			
	16	41		<input type="checkbox"/>	<input type="checkbox"/>	<input checked="" type="checkbox"/>		<input type="checkbox"/>
	17	43			<input checked="" type="checkbox"/>	<input checked="" type="checkbox"/>	<input type="checkbox"/>	<input type="checkbox"/>
	18	46		<input type="checkbox"/>		<input checked="" type="checkbox"/>	<input checked="" type="checkbox"/>	<input checked="" type="checkbox"/>
	19	48				<input type="checkbox"/>	<input type="checkbox"/>	<input type="checkbox"/>
	20	51				<input type="checkbox"/>	<input checked="" type="checkbox"/>	<input checked="" type="checkbox"/>

GLA-NUC_____

VERIN D'INCLINAISON DYNAMIQUE

- ✓ Inclinaison de dossier EPIC SEATING (**chassis fixe conseillé**)
- ⓘ Système sans dossier, ajouter le PAP A3, uniquement dossier ADI Qback 2.
- ⓘ Hauteur de coque de dossier compatible uniquement LOW (**L**) et MEDIUM (**M**)
- Largeur du fauteuil 12-16 (**04**) 16-18 (**05**)
- Force de verin élevé 100N (**100**)
- Force de verin légère 50N (**050**)



Largeur du coussin pelvien : (identique à la largeur du chassis ENZO)

ESR00080 XX	<input type="checkbox"/>	10	<input type="checkbox"/>	12	<input type="checkbox"/>	14	<input type="checkbox"/>	16	<input type="checkbox"/>	18
	<input type="checkbox"/>	11	<input type="checkbox"/>	13	<input type="checkbox"/>	15	<input type="checkbox"/>	17		

Finaliser la référence ci-dessous en fonction de la largeur du fauteuil (**XX**) et de la force de verin (**000**)

Référence : **ESAT0404XX000**

Pourquoi préconiser l'EPiC (bénéfices cliniques attendus) :

- ✓ **Stabilisation dynamique et maintien d'alignement**
 - * Améliore l'alignement bassin-tronc-tête (réduction rétroversion pelvienne, cyphose d'enroulement, désaxations).
 - * Permet une variation posturale au cours de la journée (fatigue / activité) avec réglages rapides.
 - * Compense les limitations d'amplitudes (angle bassin-cuisse, raideurs, déformations rachidiennes).
- ✓ **Réduction des contraintes mécanique de contact**
 - * Diminue les forces de cisaillement et les frottements aux contacts dossier/utilisateur et assise/utilisateur.
 - * Réduit le glissement antérieur et la nécessité de repositionnements fréquents.
 - * Contribue à la prévention des complications cutanées liées au glissement/cisaillement.
- ✓ **Gestion des troubles du tonus et des mouvements involontaires.**
 - * Adapté aux tableaux avec spasticité, dystonie, hypertonie posturale et fluctuations : autorise des mouvements contrôlés "en réponse" aux mouvements du patient.
 - * Possibilité d'ajuster la résistance des vérins selon le profil tonique et la tolérance.
- ✓ **Effet fonctionnel et "fonctions vitales"**
 - * Facilite le contrôle céphalique et le positionnement de tête (meilleure orientation du regard, communication).
 - * Optimise la mécanique respiratoire et la fonction digestive via une posture plus fonctionnelle.
 - * Améliore l'utilisation fonctionnelle des membres supérieurs (atteinte, préhension, propulsion/commandes, activités).

Pour qui préconiser l'EPIC, (Indications / profils patients)

- ✓ **Profils "instables en assise"**
 - * Difficulté/incapacité à maintenir l'équilibre assis et à rester redressé(e) sur la durée.
 - * Fatigue posturale rapide, perte progressive d'alignement au cours de la journée.
- ✓ **Glissement et contraintes de contact**
 - * Glissement répété vers l'avant, nécessité de repositionner régulièrement.
 - * Présence de cisaillement/frottements marqués au dossier/assise, risque cutané augmenté.
- ✓ **Troubles du tonus / mouvements involontaires**
 - * Spasticité, dystonie, hypertonie posturale, mouvements spastiques, réponses réflexes.
 - * Contexte de casse/dégradation du matériel liée aux contraintes mécaniques et mouvements involontaires.
 - * Facteurs comportementaux/agitation motrice compromettant les solutions statiques.
- ✓ **Déformations et limitations musculo-squelettiques**
 - * Cyphose, scoliose, bascule postérieure du bassin, asymétries fixes ou évolutives.
 - * Limitations de ROM (bassin-cuisse/hanches) et raideurs impactant la posture.
- ✓ **Pathologies neurologiques évolutives**
 - * Besoins d'assise qui évoluent rapidement.
 - * Nécessité d'une assise adaptable aux fluctuations de tonus, à la fatigabilité et à la progression.
- ✓ **Retentissement sur les fonctions et la participation**
 - * Difficultés de contrôle céphalique, de respiration/digestion liées à la posture.
 - * Impact sur la participation (communication, interaction sociale) et sur l'efficacité des membres supérieurs.

Nos spécialistes en positionnement postural sont disponibles pour soutenir la formation, l'évaluation clinique et l'aide à la préconisation du système EPiC.



APPUI TETE DE POSITIONNEMENT

- ✓ Support d'appui tête orientable multiaxe (HMO475-17M)



- Appui tête enveloppant et pivotant



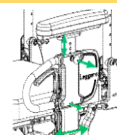
- Taille M (CP08CCFPM)
- Taille L (CP10CCFPM)



ENSEMBLE ACCOUDOIRS


ACCOUDOIRS :

- ✓ Accoudoirs relevables réglables en hauteur/amovibles, montage rail d'assise (hauteur : 8.5-10.5"/22-27 cm)
Manchette longueur 25cm
Ajustable en profondeur sur le rail d'assise
Ecartement des accoudoirs par entretoise



RELEVES-JAMBES

- ✓ Relève-jambes manuel séparé (3101-5005)
Appui-Mollet, Palette avec sangle talonnière, relevable, inclinable
Distance palette plaque d'assise sans coussin :
 - Court 19-34cm (std assise 12-14)
 - Medium 23-38cm (std assise 14-16)
 - Long 28-43cm (std assise 14-16)
- ✓ Appui mollet 3101-7016 3101-7017
(Non compatible "court" 3101-6006)



ADJONCTIONS SPECIFIQUES : TABLETTE

132 € TTC

Code 9946641 - VPH, adjonction, tablette complète. Plv 132€

- Tablette amovible (support 3101-6009)
 - Enzo 13-14 3101-6006
 - Enzo 14-16 3101-6007
 - Enzo 16-18 3101-6008



COMMENTAIRES

Note délai — La configuration du matériel (options/personnalisations) peut fortement impacter le délai : compter un délai moyen de 3 semaines, pouvant être allongé jusqu'à 8 semaines supplémentaires.



Notes et informations utiles

- Merci de renseigner l'ensemble des informations nécessaires à la fabrication et aux réglages du fauteuil
- Toute commande reçue incomplète ne pourra être validée en production impliquant de fait un délai de traitement supplémentaire.
- Un seul coussin d'assise livré (hors assise modulaire)