

**INFORMATIONS DE COMMANDE**

Nom du distributeur : \_\_\_\_\_  
 Contact commercial + email et ligne directe : \_\_\_\_\_  
 Référence de commande : \_\_\_\_\_  
 Adresse de livraison : \_\_\_\_\_  
 Date de commande : \_\_\_\_\_

**CARACTERISTIQUES**

- ① Largeur d'assise T1: 30 cm, T2: 35 cm et T3: 40 cm
- ① Profondeur d'assise: T1 20-33 cm, T2: 28-40 cm et T3: 31-45 cm
- ① Inclinaison d'assise trois positions 10°, 20° et 30°
- ① Hauteur de dossier: T1 : 28-46 cm, T2 : 33-53 cm et T3: 40-61 cm.
- ① Inclinaison de dossier en continu de 30°
- ① Dimensions pliée sans les roues (LxlxH) T1: 79x55x46cm, T2: 79x60x46cm et T3: 84x65x46cm
- ① Distance assise/repose pied T1: 20-33 cm, T2: 28-40 cm et T3: 33-46 cm
- ① Diamètre des roues avant 7"
- ① Diamètre des roues arrière 12"
- ① Poids maxi de l'utilisateur 36 kg / 50 kg / 68 kg
- ① **Kit transit de série, harnais obligatoire**
- ① Ceinture transit Sure-Lok





Protection solaire de série



Lien vers codes LPP génériques et individuels - forfait



**Légende de présentation et mise en page**

-  Configuration de série, sans surcoût par rapport au prix limite de vente de la catégorie
-  Adjonction spécifique sur devis justifié par l'évaluation fonctionnelle
-  Adjonction prévue dans la nomenclature bénéficiant d'une prise en charge
-  Adjonction d'aide à la posture prévue dans la nomenclature bénéficiant d'une prise en charge

Merci de vérifier la compatibilité et le cumul possible des adjonctions.

Les tarifs des PAP à l'unité sont indiqués en TTC (TVA à 5,5%).

**VPH, Achat neuf, POU\_MRE, Poussette modulaire multiréglable et évolutive**

Code 9566482 - VPH, Achat neuf, POU\_MRE, Poussette modulaire multiréglable et évolutive. Plv 2587,00€

**DESIGNATION**

PRIX PUBLIC TTC

✓ Poussette REACH™ Sélectionner le harnais adéquat dans l'onglet ci-dessous.	<input type="checkbox"/> T1 - REACH 12 - (3004-1001 + 3004-7023) <input type="checkbox"/> T2 - REACH 14 - (3004-1002) <input type="checkbox"/> T3 - REACH 16 - (3004-1003 + 3004-7024)	2 587 €
---	--	---------

**ADJONCTIONS SPECIFIQUES : HARNAIS**

Obligatoire : 230 € TTC

Code 9947089 - VPH, adjonction, harnais 4 points ou plus pour POU\_MRE. Plv 230€

✓ <b>Reach T1 &amp; T2 Poids inférieur à 23kg</b> 3004-7002 + 3002-7022	<input type="checkbox"/> <b>Reach T1, T2 &amp; T3 Poids supérieur à 23kg</b> 3001-7008
--	---

**COLORIS**

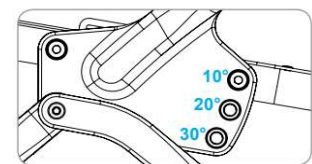
- Bleu/Noir (3004-0101)
- Rouge/Noir (3004-0102)
- Violet/Noir (3004-0103) (T3 Uniquement)
- Argent/Noir (3004-0103) (T1 & T2 Uniquement)

**SIEGE & CHASSIS**

- ✓ Dossier inclinable




- ✓ Assise inclinable



<p>✓ Poignée de poussée ajustable en angle</p> 	<p>✓ Repose jambe central ajustable en angle et hauteur (3004-7032)</p> 
<p>✓ Coussin d'assise Planar Reach 12: 3005-3001 Reach 14: 3005-3002 Reach 16: 3005-3003</p> 	<p>✓ Assise inclinable</p> 
<p>✓ Accoudoir réglable en hauteur et inclinaison (3004-6009)</p> 	<p>✓ Cale cuisse ✓ Gauche (3005-6010) ✓ Droit (3005-6011)</p> 
<p>✓ Contoured Back Reach 12: 3005-4001 Reach 14: 3005-4002 Reach 16: 3005-4003</p> 	<p>✓ Cale tronc Reach 12: 3005-6005 Reach 14: 3005-6006 Reach 16: 3005-6007</p>
<p>✓ Extension de dossier 3005-6008</p> 	<p>✓ Barre de saisie</p>

**Produits d'assistance à la posture du siège (PAP B1) 600 € TTC**

Code 9979379 - VPH, adjonction, PAP forfait B adjonctions membre inférieur. Plv 600€

<input type="checkbox"/> Plot d'abduction (3005-7001) <input type="checkbox"/> Petit (3"x5"x3") (MTMD-12) <input type="checkbox"/> Moyen (5"x5"x3") (MTMD-13)	<b>500 €</b>	<input type="checkbox"/> Maintien de cheville Unitaire : <b>100 €</b> Gauche: <input type="checkbox"/> Pad 2'x8" Reach 12/14 (3001-6007) <input type="checkbox"/> Pad 3'x10" Reach 14/16 (3001-6009) Droite: <input type="checkbox"/> Pad 2'x8" Reach 12/15 (3001-6008) <input type="checkbox"/> Pad 3'x10" Reach 14/17 (3001-6010)	
---	--------------	--	---


**Produits d'assistance à la posture du siège (PAP A1) 600 € TTC**

Code 9942940 - VPH, adjonction, PAP forfait A adjonctions membre supérieur. Plv 600€

<input type="checkbox"/> Plateau d'appui repose bras <input type="checkbox"/> Reach 12" (3004-6113) + (3004-6008) <input type="checkbox"/> Reach 14" (3004-6114) + (3004-6008) <input type="checkbox"/> Reach 16" (3004-6115) + (3004-6008)	<b>450 €</b>
--	--------------

**COMMENTAIRES**

**Note délai** — La configuration du matériel (options/personnalisations) peut fortement impacter le délai : compter un délai moyen de 3 semaines, pouvant être allongé jusqu'à 8 semaines supplémentaires.



---



---



---